



JUNTA CENTRAL ELECTORAL
ELECCIONES ORDINARIAS GENERALES PRESIDENCIALES,
CONGRESUALES Y MUNICIPALES DEL 15 DE MAYO DEL 2016
CONGRESUAL
Boletín Nacional Electoral No. 07
CON DETALLE DE ALIANZAS



Provincia : 01 DISTRITO NACIONAL

TOTAL DE COLEGIOS	:	2,074	TOTAL DE INSCRITOS	:	733,552		
COLEGIOS COMPUTADOS	:	1,024	49.37%	VOTOS VALIDOS	:	213,402	95.21%
COLEGIOS FALTANTES	:	1,050	50.63%	VOTOS NULOS	:	10,646	4.75%
				VOTOS OBSERVADOS	:	86	0.04%
				VOTOS EMITIDOS	:	224,134	30.55%

PARTIDOS POLITICOS	SIGLAS PARTIDOS	VOTOS VALIDOS	% SOBRE VALIDOS
02 PARTIDO DE LA LIBERACION DOMINICANA Y ALIADOS	PLD	113,550	53.21%
01 PARTIDO REVOLUCIONARIO DOMINICANO	PRD	12,412	5.82%
02 PARTIDO DE LA LIBERACION DOMINICANA	PLD	85,582	40.10%
04 PARTIDO MOVIMIENTO DEMOCRATICO ALTERNATIVO	MODA	3,446	1.61%
05 BLOQUE INSTITUCIONAL SOCIAL DEMOCRATA	BIS	4,054	1.90%
11 PARTIDO CIVICO RENOVADOR	PCR	1,889	0.89%
12 PARTIDO DE LOS TRABAJADORES DOMINICANOS	PTD	594	0.28%
13 PARTIDO POPULAR CRISTIANO	PPC	425	0.20%
14 PARTIDO DE ACCION LIBERAL	PAL	1,227	0.57%
16 PARTIDO SOCIALISTA VERDE	PASOVE	845	0.40%
18 PARTIDO DEMOCRATA INSTITUCIONAL	PDI	833	0.39%
19 PARTIDO LIBERAL REFORMISTA	PLR	640	0.30%
20 PARTIDO DEMOCRATA POPULAR	PDP	603	0.28%
24 PARTIDO NACIONAL VOLUNTAD CIUDADANA	PNVC	494	0.23%
25 PARTIDO REVOLUCIONARIO INDEPENDIENTE	PRI	506	0.24%
07 PARTIDO QUISQUEYANO DEMOCRATA CRISTIANO	PQDC	3,239	1.52%
08 PARTIDO UNION DEMOCRATA CRISTIANA	UDC	702	0.33%
10 FUERZA NACIONAL PROGRESISTA	FNP	8,366	3.92%
15 PARTIDO REVOLUCIONARIO MODERNO Y ALIADOS	PRM	76,202	35.71%
03 PARTIDO REFORMISTA SOCIAL CRISTIANO	PRSC	10,598	4.97%
09 PARTIDO HUMANISTA DOMINICANO	PHD	2,667	1.25%
15 PARTIDO REVOLUCIONARIO MODERNO	PRM	58,969	27.63%
21 PARTIDO DOMINICANOS POR EL CAMBIO	DXC	2,240	1.05%
22 FRENTE AMPLIO	FRENTE AMPLIO	1,728	0.81%
17 PARTIDO DE UNIDAD NACIONAL	PUN	1,014	0.48%
23 ALIANZA POR LA DEMOCRACIA Y ALIADOS	APD	3,210	1.50%
06 PARTIDO REVOLUCIONARIO SOCIAL DEMOCRATA	PRSD	1,360	0.64%
23 ALIANZA POR LA DEMOCRACIA	APD	1,850	0.87%
26 PARTIDO ALIANZA PAIS	ALPAIS	7,119	3.34%



JUNTA CENTRAL ELECTORAL

ELECCIONES ORDINARIAS GENERALES PRESIDENCIALES, CONGRESUALES Y MUNICIPALES DEL 15 DE MAYO DEL 2016



CONGRESUAL

Boletín Nacional Electoral No. 07 CON DETALLE DE ALIANZAS

Provincia : **02 LA ALTAGRACIA**

TOTAL DE COLEGIOS	:	317	TOTAL DE INSCRITOS	:	144,213		
COLEGIOS COMPUTADOS	:	138	43.53%	VOTOS VALIDOS	:	39,760	91.07%
COLEGIOS FALTANTES	:	179	56.47%	VOTOS NULOS	:	3,894	8.92%
				VOTOS OBSERVADOS	:	5	0.01%
				VOTOS EMITIDOS	:	43,659	30.27%

PARTIDOS POLITICOS	SIGLAS PARTIDOS	VOTOS VALIDOS	% SOBRE VALIDOS
02 PARTIDO DE LA LIBERACION DOMINICANA Y ALIADOS	PLD	25,836	64.98%
01 PARTIDO REVOLUCIONARIO DOMINICANO	PRD	3,213	8.08%
02 PARTIDO DE LA LIBERACION DOMINICANA	PLD	12,638	31.79%
04 PARTIDO MOVIMIENTO DEMOCRATICO ALTERNATIVO	MODA	1,128	2.84%
05 BLOQUE INSTITUCIONAL SOCIAL DEMOCRATA	BIS	1,321	3.32%
11 PARTIDO CIVICO RENOVADOR	PCR	764	1.92%
12 PARTIDO DE LOS TRABAJADORES DOMINICANOS	PTD	693	1.74%
13 PARTIDO POPULAR CRISTIANO	PPC	238	0.60%
14 PARTIDO DE ACCION LIBERAL	PAL	205	0.52%
16 PARTIDO SOCIALISTA VERDE	PASOVE	564	1.42%
18 PARTIDO DEMOCRATA INSTITUCIONAL	PDI	347	0.87%
19 PARTIDO LIBERAL REFORMISTA	PLR	4,051	10.19%
20 PARTIDO DEMOCRATA POPULAR	PDP	207	0.52%
24 PARTIDO NACIONAL VOLUNTAD CIUDADANA	PNVC	194	0.49%
25 PARTIDO REVOLUCIONARIO INDEPENDIENTE	PRI	273	0.69%
03 PARTIDO REFORMISTA SOCIAL CRISTIANO	PRSC	6,489	16.32%
07 PARTIDO QUISQUEYANO DEMOCRATA CRISTIANO	PQDC	1,192	3.00%
08 PARTIDO UNION DEMOCRATA CRISTIANA	UDC	272	0.68%
10 FUERZA NACIONAL PROGRESISTA	FNP	712	1.79%
15 PARTIDO REVOLUCIONARIO MODERNO Y ALIADOS	PRM	2,543	6.40%
09 PARTIDO HUMANISTA DOMINICANO	PHD	64	0.16%
15 PARTIDO REVOLUCIONARIO MODERNO	PRM	2,309	5.81%
21 PARTIDO DOMINICANOS POR EL CAMBIO	DXC	115	0.29%
22 FRENTE AMPLIO	FRENTE AMPLIO	55	0.14%
17 PARTIDO DE UNIDAD NACIONAL	PUN	429	1.08%
23 ALIANZA POR LA DEMOCRACIA Y ALIADOS	APD	1,428	3.59%
06 PARTIDO REVOLUCIONARIO SOCIAL DEMOCRATA	PRSD	592	1.49%
23 ALIANZA POR LA DEMOCRACIA	APD	836	2.10%
26 PARTIDO ALIANZA PAIS	ALPAIS	859	2.16%



JUNTA CENTRAL ELECTORAL

ELECCIONES ORDINARIAS GENERALES PRESIDENCIALES,
CONGRESUALES Y MUNICIPALES DEL 15 DE MAYO DEL 2016

CONGRESUAL

Boletín Nacional Electoral No. 07
CON DETALLE DE ALIANZAS



Provincia : **03 AZUA**

TOTAL DE COLEGIOS	:	359	TOTAL DE INSCRITOS	:	148,957		
COLEGIOS COMPUTADOS	:	253	70.47%	VOTOS VALIDOS	:	80,500	94.29%
COLEGIOS FALTANTES	:	106	29.53%	VOTOS NULOS	:	4,877	5.71%
				VOTOS OBSERVADOS	:	2	0.00%
				VOTOS EMITIDOS	:	85,379	57.32%

PARTIDOS POLITICOS	SIGLAS PARTIDOS	VOTOS VALIDOS	% SOBRE VALIDOS
02 PARTIDO DE LA LIBERACION DOMINICANA Y ALIADOS	PLD	46,224	57.42%
01 PARTIDO REVOLUCIONARIO DOMINICANO	PRD	5,876	7.30%
02 PARTIDO DE LA LIBERACION DOMINICANA	PLD	34,227	42.52%
04 PARTIDO MOVIMIENTO DEMOCRATICO ALTERNATIVO	MODA	1,784	2.22%
05 BLOQUE INSTITUCIONAL SOCIAL DEMOCRATA	BIS	1,390	1.73%
11 PARTIDO CIVICO RENOVADOR	PCR	671	0.83%
12 PARTIDO DE LOS TRABAJADORES DOMINICANOS	PTD	338	0.42%
13 PARTIDO POPULAR CRISTIANO	PPC	232	0.29%
14 PARTIDO DE ACCION LIBERAL	PAL	259	0.32%
16 PARTIDO SOCIALISTA VERDE	PASOVE	451	0.56%
18 PARTIDO DEMOCRATA INSTITUCIONAL	PDI	292	0.36%
19 PARTIDO LIBERAL REFORMISTA	PLR	216	0.27%
20 PARTIDO DEMOCRATA POPULAR	PDP	199	0.25%
24 PARTIDO NACIONAL VOLUNTAD CIUDADANA	PNVC	143	0.18%
25 PARTIDO REVOLUCIONARIO INDEPENDIENTE	PRI	146	0.18%
07 PARTIDO QUISQUEYANO DEMOCRATA CRISTIANO	PQDC	136	0.17%
08 PARTIDO UNION DEMOCRATA CRISTIANA	UDC	211	0.26%
10 FUERZA NACIONAL PROGRESISTA	FNP	127	0.16%
15 PARTIDO REVOLUCIONARIO MODERNO Y ALIADOS	PRM	31,969	39.71%
03 PARTIDO REFORMISTA SOCIAL CRISTIANO	PRSC	5,635	7.00%
09 PARTIDO HUMANISTA DOMINICANO	PHD	1,106	1.37%
15 PARTIDO REVOLUCIONARIO MODERNO	PRM	20,991	26.08%
17 PARTIDO DE UNIDAD NACIONAL	PUN	3,139	3.90%
21 PARTIDO DOMINICANOS POR EL CAMBIO	DXC	735	0.91%
22 FRENTE AMPLIO	FRENTE AMPLIO	363	0.45%
23 ALIANZA POR LA DEMOCRACIA Y ALIADOS	APD	478	0.59%
06 PARTIDO REVOLUCIONARIO SOCIAL DEMOCRATA	PRSD	382	0.47%
23 ALIANZA POR LA DEMOCRACIA	APD	96	0.12%
26 PARTIDO ALIANZA PAIS	ALPAIS	1,355	1.68%



JUNTA CENTRAL ELECTORAL

ELECCIONES ORDINARIAS GENERALES PRESIDENCIALES,
CONGRESUALES Y MUNICIPALES DEL 15 DE MAYO DEL 2016

CONGRESUAL

Boletín Nacional Electoral No. 07
CON DETALLE DE ALIANZAS



Provincia : **04 BAHORUCO**

TOTAL DE COLEGIOS	:	168	TOTAL DE INSCRITOS	:	66,120		
COLEGIOS COMPUTADOS	:	135	80.36%	VOTOS VALIDOS	:	39,671	94.62%
COLEGIOS FALTANTES	:	33	19.64%	VOTOS NULOS	:	2,171	5.18%
				VOTOS OBSERVADOS	:	83	0.20%
				VOTOS EMITIDOS	:	41,925	63.41%

PARTIDOS POLITICOS	SIGLAS PARTIDOS	VOTOS VALIDOS	% SOBRE VALIDOS
02 PARTIDO DE LA LIBERACION DOMINICANA Y ALIADOS	PLD	25,366	63.94%
01 PARTIDO REVOLUCIONARIO DOMINICANO	PRD	4,668	11.77%
02 PARTIDO DE LA LIBERACION DOMINICANA	PLD	16,953	42.73%
04 PARTIDO MOVIMIENTO DEMOCRATICO ALTERNATIVO	MODA	496	1.25%
05 BLOQUE INSTITUCIONAL SOCIAL DEMOCRATA	BIS	657	1.66%
11 PARTIDO CIVICO RENOVADOR	PCR	312	0.79%
12 PARTIDO DE LOS TRABAJADORES DOMINICANOS	PTD	99	0.25%
13 PARTIDO POPULAR CRISTIANO	PPC	1,051	2.65%
14 PARTIDO DE ACCION LIBERAL	PAL	58	0.15%
16 PARTIDO SOCIALISTA VERDE	PASOVE	130	0.33%
18 PARTIDO DEMOCRATA INSTITUCIONAL	PDI	266	0.67%
19 PARTIDO LIBERAL REFORMISTA	PLR	502	1.27%
20 PARTIDO DEMOCRATA POPULAR	PDP	75	0.19%
24 PARTIDO NACIONAL VOLUNTAD CIUDADANA	PNVC	44	0.11%
25 PARTIDO REVOLUCIONARIO INDEPENDIENTE	PRI	55	0.14%
03 PARTIDO REFORMISTA SOCIAL CRISTIANO Y ALIADOS	PRSC	13,727	34.60%
03 PARTIDO REFORMISTA SOCIAL CRISTIANO	PRSC	2,702	6.81%
09 PARTIDO HUMANISTA DOMINICANO	PHD	594	1.50%
15 PARTIDO REVOLUCIONARIO MODERNO	PRM	7,815	19.70%
17 PARTIDO DE UNIDAD NACIONAL	PUN	2,258	5.69%
21 PARTIDO DOMINICANOS POR EL CAMBIO	DXC	238	0.60%
22 FRENTE AMPLIO	FRENTE AMPLIO	120	0.30%
07 PARTIDO QUISQUEYANO DEMOCRATA CRISTIANO	PQDC	124	0.31%
08 PARTIDO UNION DEMOCRATA CRISTIANA	UDC	95	0.24%
10 FUERZA NACIONAL PROGRESISTA	FNP	67	0.17%
23 ALIANZA POR LA DEMOCRACIA Y ALIADOS	APD	116	0.29%
06 PARTIDO REVOLUCIONARIO SOCIAL DEMOCRATA	PRSD	87	0.22%
23 ALIANZA POR LA DEMOCRACIA	APD	29	0.07%
26 PARTIDO ALIANZA PAIS	ALPAIS	176	0.44%



JUNTA CENTRAL ELECTORAL

ELECCIONES ORDINARIAS GENERALES PRESIDENCIALES, CONGRESUALES Y MUNICIPALES DEL 15 DE MAYO DEL 2016



CONGRESUAL

Boletín Nacional Electoral No. 07 CON DETALLE DE ALIANZAS


Provincia : **05 BARAHONA**

TOTAL DE COLEGIOS	:	291	TOTAL DE INSCRITOS	:	118,820		
COLEGIOS COMPUTADOS	:	273	93.81%	VOTOS VALIDOS	:	82,327	93.85%
COLEGIOS FALTANTES	:	18	6.19%	VOTOS NULOS	:	5,387	6.14%
				VOTOS OBSERVADOS	:	7	0.01%
				VOTOS EMITIDOS	:	87,721	73.83%

PARTIDOS POLITICOS	SIGLAS PARTIDOS	VOTOS VALIDOS	% SOBRE VALIDOS
02 PARTIDO DE LA LIBERACION DOMINICANA Y ALIADOS	PLD	51,717	62.82%
01 PARTIDO REVOLUCIONARIO DOMINICANO	PRD	7,027	8.54%
02 PARTIDO DE LA LIBERACION DOMINICANA	PLD	35,610	43.25%
04 PARTIDO MOVIMIENTO DEMOCRATICO ALTERNATIVO	MODA	1,497	1.82%
05 BLOQUE INSTITUCIONAL SOCIAL DEMOCRATA	BIS	1,753	2.13%
11 PARTIDO CIVICO RENOVADOR	PCR	980	1.19%
12 PARTIDO DE LOS TRABAJADORES DOMINICANOS	PTD	1,107	1.34%
13 PARTIDO POPULAR CRISTIANO	PPC	1,605	1.95%
14 PARTIDO DE ACCION LIBERAL	PAL	340	0.41%
16 PARTIDO SOCIALISTA VERDE	PASOVE	404	0.49%
18 PARTIDO DEMOCRATA INSTITUCIONAL	PDI	368	0.45%
19 PARTIDO LIBERAL REFORMISTA	PLR	361	0.44%
20 PARTIDO DEMOCRATA POPULAR	PDP	199	0.24%
24 PARTIDO NACIONAL VOLUNTAD CIUDADANA	PNVC	160	0.19%
25 PARTIDO REVOLUCIONARIO INDEPENDIENTE	PRI	306	0.37%
03 PARTIDO REFORMISTA SOCIAL CRISTIANO Y ALIADOS	PRSC	28,736	34.90%
03 PARTIDO REFORMISTA SOCIAL CRISTIANO	PRSC	8,124	9.87%
09 PARTIDO HUMANISTA DOMINICANO	PHD	1,371	1.67%
15 PARTIDO REVOLUCIONARIO MODERNO	PRM	13,320	16.18%
17 PARTIDO DE UNIDAD NACIONAL	PUN	3,849	4.68%
21 PARTIDO DOMINICANOS POR EL CAMBIO	DXC	709	0.86%
22 FRENTE AMPLIO	FRENTE AMPLIO	1,363	1.66%
07 PARTIDO QUISQUEYANO DEMOCRATA CRISTIANO	PQDC	163	0.20%
08 PARTIDO UNION DEMOCRATA CRISTIANA	UDC	281	0.34%
10 FUERZA NACIONAL PROGRESISTA	FNP	531	0.64%
23 ALIANZA POR LA DEMOCRACIA Y ALIADOS	APD	214	0.26%
06 PARTIDO REVOLUCIONARIO SOCIAL DEMOCRATA	PRSD	112	0.14%
23 ALIANZA POR LA DEMOCRACIA	APD	102	0.12%
26 PARTIDO ALIANZA PAIS	ALPAIS	685	0.83%



JUNTA CENTRAL ELECTORAL
ELECCIONES ORDINARIAS GENERALES PRESIDENCIALES,
CONGRESUALES Y MUNICIPALES DEL 15 DE MAYO DEL 2016
CONGRESUAL
Boletín Nacional Electoral No. 07
CON DETALLE DE ALIANZAS



Provincia : **06 DAJABON**

TOTAL DE COLEGIOS	:	127	TOTAL DE INSCRITOS	:	46,989		
COLEGIOS COMPUTADOS	:	127	100.00%	VOTOS VALIDOS	:	35,775	94.37%
COLEGIOS FALTANTES	:	0	0.00%	VOTOS NULOS	:	2,132	5.62%
				VOTOS OBSERVADOS	:	1	0.00%
				VOTOS EMITIDOS	:	37,908	80.67%

PARTIDOS POLITICOS	SIGLAS PARTIDOS	VOTOS VALIDOS	% SOBRE VALIDOS
02 PARTIDO DE LA LIBERACION DOMINICANA Y ALIADOS	PLD	17,248	48.21%
01 PARTIDO REVOLUCIONARIO DOMINICANO	PRD	3,080	8.61%
02 PARTIDO DE LA LIBERACION DOMINICANA	PLD	12,421	34.72%
04 PARTIDO MOVIMIENTO DEMOCRATICO ALTERNATIVO	MODA	650	1.82%
11 PARTIDO CIVICO RENOVADOR	PCR	273	0.76%
12 PARTIDO DE LOS TRABAJADORES DOMINICANOS	PTD	121	0.34%
13 PARTIDO POPULAR CRISTIANO	PPC	98	0.27%
14 PARTIDO DE ACCION LIBERAL	PAL	344	0.96%
18 PARTIDO DEMOCRATA INSTITUCIONAL	PDI	104	0.29%
20 PARTIDO DEMOCRATA POPULAR	PDP	69	0.19%
24 PARTIDO NACIONAL VOLUNTAD CIUDADANA	PNVC	38	0.11%
25 PARTIDO REVOLUCIONARIO INDEPENDIENTE	PRI	50	0.14%
07 PARTIDO QUISQUEYANO DEMOCRATA CRISTIANO	PQDC	29	0.08%
08 PARTIDO UNION DEMOCRATA CRISTIANA	UDC	92	0.26%
15 PARTIDO REVOLUCIONARIO MODERNO Y ALIADOS	PRM	10,669	29.82%
03 PARTIDO REFORMISTA SOCIAL CRISTIANO	PRSC	1,924	5.38%
09 PARTIDO HUMANISTA DOMINICANO	PHD	353	0.99%
15 PARTIDO REVOLUCIONARIO MODERNO	PRM	6,396	17.88%
17 PARTIDO DE UNIDAD NACIONAL	PUN	1,694	4.74%
21 PARTIDO DOMINICANOS POR EL CAMBIO	DXC	184	0.51%
22 FRENTE AMPLIO	FRENTE AMPLIO	118	0.33%
19 PARTIDO LIBERAL REFORMISTA Y ALIADOS	PLR	7,117	19.89%
05 BLOQUE INSTITUCIONAL SOCIAL DEMOCRATA	BIS	4,398	12.29%
16 PARTIDO SOCIALISTA VERDE	PASOVE	1,172	3.28%
19 PARTIDO LIBERAL REFORMISTA	PLR	1,547	4.32%
23 ALIANZA POR LA DEMOCRACIA Y ALIADOS	APD	170	0.48%
06 PARTIDO REVOLUCIONARIO SOCIAL DEMOCRATA	PRSD	119	0.33%
23 ALIANZA POR LA DEMOCRACIA	APD	51	0.14%
26 PARTIDO ALIANZA PAIS	ALPAIS	450	1.26%




JUNTA CENTRAL ELECTORAL

ELECCIONES ORDINARIAS GENERALES PRESIDENCIALES,
CONGRESUALES Y MUNICIPALES DEL 15 DE MAYO DEL 2016

CONGRESUAL

Boletín Nacional Electoral No. 07
CON DETALLE DE ALIANZAS



Provincia : **07 DUARTE**

TOTAL DE COLEGIOS	:	559	TOTAL DE INSCRITOS	:	215,828		
COLEGIOS COMPUTADOS	:	373	66.73%	VOTOS VALIDOS	:	96,522	95.66%
COLEGIOS FALTANTES	:	186	33.27%	VOTOS NULOS	:	4,371	4.33%
				VOTOS OBSERVADOS	:	8	0.01%
				VOTOS EMITIDOS	:	100,901	46.75%

PARTIDOS POLITICOS	SIGLAS PARTIDOS	VOTOS VALIDOS	% SOBRE VALIDOS
02 PARTIDO DE LA LIBERACION DOMINICANA Y ALIADOS	PLD	49,299	51.08%
01 PARTIDO REVOLUCIONARIO DOMINICANO	PRD	6,920	7.17%
02 PARTIDO DE LA LIBERACION DOMINICANA	PLD	37,300	38.64%
04 PARTIDO MOVIMIENTO DEMOCRATICO ALTERNATIVO	MODA	1,234	1.28%
05 BLOQUE INSTITUCIONAL SOCIAL DEMOCRATA	BIS	1,048	1.09%
11 PARTIDO CIVICO RENOVADOR	PCR	894	0.93%
12 PARTIDO DE LOS TRABAJADORES DOMINICANOS	PTD	332	0.34%
13 PARTIDO POPULAR CRISTIANO	PPC	155	0.16%
14 PARTIDO DE ACCION LIBERAL	PAL	430	0.45%
16 PARTIDO SOCIALISTA VERDE	PASOVE	377	0.39%
19 PARTIDO LIBERAL REFORMISTA	PLR	194	0.20%
20 PARTIDO DEMOCRATA POPULAR	PDP	177	0.18%
24 PARTIDO NACIONAL VOLUNTAD CIUDADANA	PNVC	116	0.12%
25 PARTIDO REVOLUCIONARIO INDEPENDIENTE	PRI	122	0.13%
07 PARTIDO QUISQUEYANO DEMOCRATA CRISTIANO	PQDC	822	0.85%
08 PARTIDO UNION DEMOCRATA CRISTIANA	UDC	231	0.24%
10 FUERZA NACIONAL PROGRESISTA	FNP	281	0.29%
15 PARTIDO REVOLUCIONARIO MODERNO Y ALIADOS	PRM	43,863	45.44%
03 PARTIDO REFORMISTA SOCIAL CRISTIANO	PRSC	5,380	5.57%
09 PARTIDO HUMANISTA DOMINICANO	PHD	1,996	2.07%
15 PARTIDO REVOLUCIONARIO MODERNO	PRM	28,959	30.00%
17 PARTIDO DE UNIDAD NACIONAL	PUN	5,933	6.15%
21 PARTIDO DOMINICANOS POR EL CAMBIO	DXC	1,098	1.14%
22 FRENTE AMPLIO	FRENTE AMPLIO	497	0.51%
18 PARTIDO DEMOCRATA INSTITUCIONAL	PDI	154	0.16%
23 ALIANZA POR LA DEMOCRACIA Y ALIADOS	APD	336	0.35%
06 PARTIDO REVOLUCIONARIO SOCIAL DEMOCRATA	PRSD	198	0.21%
23 ALIANZA POR LA DEMOCRACIA	APD	138	0.14%
26 PARTIDO ALIANZA PAIS	ALPAIS	1,536	1.59%



JUNTA CENTRAL ELECTORAL

ELECCIONES ORDINARIAS GENERALES PRESIDENCIALES, CONGRESUALES Y MUNICIPALES DEL 15 DE MAYO DEL 2016



CONGRESUAL

Boletín Nacional Electoral No. 07 CON DETALLE DE ALIANZAS

Provincia : **08 EL SEIBO**

TOTAL DE COLEGIOS	:	142	TOTAL DE INSCRITOS	:	55,879		
COLEGIOS COMPUTADOS	:	115	80.99%	VOTOS VALIDOS	:	33,571	94.38%
COLEGIOS FALTANTES	:	27	19.01%	VOTOS NULOS	:	1,996	5.61%
				VOTOS OBSERVADOS	:	2	0.01%
				VOTOS EMITIDOS	:	35,569	63.65%

PARTIDOS POLITICOS	SIGLAS PARTIDOS	VOTOS VALIDOS	% SOBRE VALIDOS
02 PARTIDO DE LA LIBERACION DOMINICANA Y ALIADOS	PLD	15,525	46.25%
01 PARTIDO REVOLUCIONARIO DOMINICANO	PRD	2,181	6.50%
02 PARTIDO DE LA LIBERACION DOMINICANA	PLD	11,454	34.12%
04 PARTIDO MOVIMIENTO DEMOCRATICO ALTERNATIVO	MODA	497	1.48%
05 BLOQUE INSTITUCIONAL SOCIAL DEMOCRATA	BIS	430	1.28%
11 PARTIDO CIVICO RENOVADOR	PCR	268	0.80%
12 PARTIDO DE LOS TRABAJADORES DOMINICANOS	PTD	90	0.27%
13 PARTIDO POPULAR CRISTIANO	PPC	65	0.19%
14 PARTIDO DE ACCION LIBERAL	PAL	92	0.27%
16 PARTIDO SOCIALISTA VERDE	PASOVE	121	0.36%
18 PARTIDO DEMOCRATA INSTITUCIONAL	PDI	81	0.24%
19 PARTIDO LIBERAL REFORMISTA	PLR	68	0.20%
20 PARTIDO DEMOCRATA POPULAR	PDP	81	0.24%
24 PARTIDO NACIONAL VOLUNTAD CIUDADANA	PNVC	42	0.13%
25 PARTIDO REVOLUCIONARIO INDEPENDIENTE	PRI	55	0.16%
07 PARTIDO QUISQUEYANO DEMOCRATA CRISTIANO	PQDC	93	0.28%
08 PARTIDO UNION DEMOCRATA CRISTIANA	UDC	179	0.53%
15 PARTIDO REVOLUCIONARIO MODERNO Y ALIADOS	PRM	17,377	51.76%
03 PARTIDO REFORMISTA SOCIAL CRISTIANO	PRSC	1,631	4.86%
09 PARTIDO HUMANISTA DOMINICANO	PHD	723	2.15%
15 PARTIDO REVOLUCIONARIO MODERNO	PRM	11,426	34.04%
17 PARTIDO DE UNIDAD NACIONAL	PUN	2,863	8.53%
21 PARTIDO DOMINICANOS POR EL CAMBIO	DXC	392	1.17%
22 FRENTE AMPLIO	FRENTE AMPLIO	342	1.02%
23 ALIANZA POR LA DEMOCRACIA Y ALIADOS	APD	308	0.92%
06 PARTIDO REVOLUCIONARIO SOCIAL DEMOCRATA	PRSD	166	0.49%
23 ALIANZA POR LA DEMOCRACIA	APD	142	0.42%
26 PARTIDO ALIANZA PAIS	ALPAIS	89	0.27%




JUNTA CENTRAL ELECTORAL

ELECCIONES ORDINARIAS GENERALES PRESIDENCIALES,
CONGRESUALES Y MUNICIPALES DEL 15 DE MAYO DEL 2016

CONGRESUAL

Boletín Nacional Electoral No. 07
CON DETALLE DE ALIANZAS



Provincia : **09 ELIAS PIÑA**

TOTAL DE COLEGIOS	:	108	TOTAL DE INSCRITOS	:	38,974		
COLEGIOS COMPUTADOS	:	105	97.22%	VOTOS VALIDOS	:	27,198	92.19%
COLEGIOS FALTANTES	:	3	2.78%	VOTOS NULOS	:	2,302	7.80%
				VOTOS OBSERVADOS	:	2	0.01%
				VOTOS EMITIDOS	:	29,502	75.70%

PARTIDOS POLITICOS	SIGLAS PARTIDOS	VOTOS VALIDOS	% SOBRE VALIDOS
02 PARTIDO DE LA LIBERACION DOMINICANA Y ALIADOS	PLD	12,975	47.71%
01 PARTIDO REVOLUCIONARIO DOMINICANO	PRD	1,565	5.75%
02 PARTIDO DE LA LIBERACION DOMINICANA	PLD	10,088	37.09%
04 PARTIDO MOVIMIENTO DEMOCRATICO ALTERNATIVO	MODA	399	1.47%
11 PARTIDO CIVICO RENOVADOR	PCR	208	0.76%
12 PARTIDO DE LOS TRABAJADORES DOMINICANOS	PTD	111	0.41%
13 PARTIDO POPULAR CRISTIANO	PPC	72	0.26%
14 PARTIDO DE ACCION LIBERAL	PAL	49	0.18%
16 PARTIDO SOCIALISTA VERDE	PASOVE	144	0.53%
18 PARTIDO DEMOCRATA INSTITUCIONAL	PDI	129	0.47%
19 PARTIDO LIBERAL REFORMISTA	PLR	89	0.33%
20 PARTIDO DEMOCRATA POPULAR	PDP	50	0.18%
24 PARTIDO NACIONAL VOLUNTAD CIUDADANA	PNVC	47	0.17%
25 PARTIDO REVOLUCIONARIO INDEPENDIENTE	PRI	24	0.09%
05 BLOQUE INSTITUCIONAL SOCIAL DEMOCRATA Y ALIADOS	BIS	3,392	12.47%
05 BLOQUE INSTITUCIONAL SOCIAL DEMOCRATA	BIS	2,829	10.40%
17 PARTIDO DE UNIDAD NACIONAL	PUN	563	2.07%
07 PARTIDO QUISQUEYANO DEMOCRATA CRISTIANO	PQDC	56	0.21%
08 PARTIDO UNION DEMOCRATA CRISTIANA	UDC	40	0.15%
10 FUERZA NACIONAL PROGRESISTA	FNP	30	0.11%
15 PARTIDO REVOLUCIONARIO MODERNO Y ALIADOS	PRM	8,581	31.55%
03 PARTIDO REFORMISTA SOCIAL CRISTIANO	PRSC	3,994	14.68%
09 PARTIDO HUMANISTA DOMINICANO	PHD	303	1.11%
15 PARTIDO REVOLUCIONARIO MODERNO	PRM	4,104	15.09%
21 PARTIDO DOMINICANOS POR EL CAMBIO	DXC	180	0.66%
22 FRENTE AMPLIO Y ALIADOS	FRENTE AMPLIO	2,039	7.50%
22 FRENTE AMPLIO	FRENTE AMPLIO	1,846	6.79%
23 ALIANZA POR LA DEMOCRACIA	APD	193	0.71%
26 PARTIDO ALIANZA PAIS	ALPAIS	85	0.31%



JUNTA CENTRAL ELECTORAL

ELECCIONES ORDINARIAS GENERALES PRESIDENCIALES,
CONGRESUALES Y MUNICIPALES DEL 15 DE MAYO DEL 2016

CONGRESUAL

Boletín Nacional Electoral No. 07
CON DETALLE DE ALIANZAS



Provincia : **10 ESPAILLAT**

TOTAL DE COLEGIOS	:	402	TOTAL DE INSCRITOS	:	172,400		
COLEGIOS COMPUTADOS	:	290	72.14%	VOTOS VALIDOS	:	87,002	95.54%
COLEGIOS FALTANTES	:	112	27.86%	VOTOS NULOS	:	4,043	4.44%
				VOTOS OBSERVADOS	:	22	0.02%
				VOTOS EMITIDOS	:	91,067	52.82%

PARTIDOS POLITICOS	SIGLAS PARTIDOS	VOTOS VALIDOS	% SOBRE VALIDOS
02 PARTIDO DE LA LIBERACION DOMINICANA Y ALIADOS	PLD	57,439	66.02%
01 PARTIDO REVOLUCIONARIO DOMINICANO	PRD	5,619	6.46%
02 PARTIDO DE LA LIBERACION DOMINICANA	PLD	46,154	53.05%
04 PARTIDO MOVIMIENTO DEMOCRATICO ALTERNATIVO	MODA	1,449	1.67%
05 BLOQUE INSTITUCIONAL SOCIAL DEMOCRATA	BIS	1,249	1.44%
11 PARTIDO CIVICO RENOVADOR	PCR	785	0.90%
12 PARTIDO DE LOS TRABAJADORES DOMINICANOS	PTD	400	0.46%
13 PARTIDO POPULAR CRISTIANO	PPC	180	0.21%
14 PARTIDO DE ACCION LIBERAL	PAL	120	0.14%
16 PARTIDO SOCIALISTA VERDE	PASOVE	419	0.48%
18 PARTIDO DEMOCRATA INSTITUCIONAL	PDI	385	0.44%
19 PARTIDO LIBERAL REFORMISTA	PLR	153	0.18%
20 PARTIDO DEMOCRATA POPULAR	PDP	200	0.23%
24 PARTIDO NACIONAL VOLUNTAD CIUDADANA	PNVC	185	0.21%
25 PARTIDO REVOLUCIONARIO INDEPENDIENTE	PRI	141	0.16%
03 PARTIDO REFORMISTA SOCIAL CRISTIANO	PRSC	978	1.12%
07 PARTIDO QUISQUEYANO DEMOCRATA CRISTIANO	PQDC	510	0.59%
08 PARTIDO UNION DEMOCRATA CRISTIANA	UDC	136	0.16%
10 FUERZA NACIONAL PROGRESISTA	FNP	372	0.43%
15 PARTIDO REVOLUCIONARIO MODERNO Y ALIADOS	PRM	26,363	30.30%
09 PARTIDO HUMANISTA DOMINICANO	PHD	1,268	1.46%
15 PARTIDO REVOLUCIONARIO MODERNO	PRM	19,121	21.98%
17 PARTIDO DE UNIDAD NACIONAL	PUN	4,854	5.58%
21 PARTIDO DOMINICANOS POR EL CAMBIO	DXC	558	0.64%
22 FRENTE AMPLIO	FRENTE AMPLIO	562	0.65%
23 ALIANZA POR LA DEMOCRACIA	APD	41	0.05%
26 PARTIDO ALIANZA PAIS	ALPAIS	719	0.83%
28 MOVIMIENTO JUVENTUD PRESENTE	MJP	444	0.51%



JUNTA CENTRAL ELECTORAL
ELECCIONES ORDINARIAS GENERALES PRESIDENCIALES,
CONGRESUALES Y MUNICIPALES DEL 15 DE MAYO DEL 2016
CONGRESUAL
Boletín Nacional Electoral No. 07
CON DETALLE DE ALIANZAS



Provincia : **11 HATO MAYOR**

TOTAL DE COLEGIOS	:	158	TOTAL DE INSCRITOS	:	64,682		
COLEGIOS COMPUTADOS	:	149	94.30%	VOTOS VALIDOS	:	43,918	94.79%
COLEGIOS FALTANTES	:	9	5.70%	VOTOS NULOS	:	2,411	5.20%
				VOTOS OBSERVADOS	:	2	0.00%
				VOTOS EMITIDOS	:	46,331	71.63%

PARTIDOS POLITICOS	SIGLAS PARTIDOS	VOTOS VALIDOS	% SOBRE VALIDOS
02 PARTIDO DE LA LIBERACION DOMINICANA Y ALIADOS	PLD	27,036	61.56%
01 PARTIDO REVOLUCIONARIO DOMINICANO	PRD	4,871	11.09%
02 PARTIDO DE LA LIBERACION DOMINICANA	PLD	17,328	39.46%
04 PARTIDO MOVIMIENTO DEMOCRATICO ALTERNATIVO	MODA	882	2.01%
05 BLOQUE INSTITUCIONAL SOCIAL DEMOCRATA	BIS	909	2.07%
11 PARTIDO CIVICO RENOVADOR	PCR	1,697	3.86%
12 PARTIDO DE LOS TRABAJADORES DOMINICANOS	PTD	147	0.33%
13 PARTIDO POPULAR CRISTIANO	PPC	132	0.30%
14 PARTIDO DE ACCION LIBERAL	PAL	163	0.37%
16 PARTIDO SOCIALISTA VERDE	PASOVE	280	0.64%
18 PARTIDO DEMOCRATA INSTITUCIONAL	PDI	194	0.44%
19 PARTIDO LIBERAL REFORMISTA	PLR	65	0.15%
20 PARTIDO DEMOCRATA POPULAR	PDP	179	0.41%
24 PARTIDO NACIONAL VOLUNTAD CIUDADANA	PNVC	100	0.23%
25 PARTIDO REVOLUCIONARIO INDEPENDIENTE	PRI	89	0.20%
07 PARTIDO QUISQUEYANO DEMOCRATA CRISTIANO	PQDC	331	0.75%
08 PARTIDO UNION DEMOCRATA CRISTIANA	UDC	42	0.10%
15 PARTIDO REVOLUCIONARIO MODERNO Y ALIADOS	PRM	15,942	36.30%
03 PARTIDO REFORMISTA SOCIAL CRISTIANO	PRSC	6,059	13.80%
09 PARTIDO HUMANISTA DOMINICANO	PHD	1,161	2.64%
15 PARTIDO REVOLUCIONARIO MODERNO	PRM	8,722	19.86%
17 PARTIDO DE UNIDAD NACIONAL	PUN	86	0.20%
23 ALIANZA POR LA DEMOCRACIA	APD	348	0.79%
26 PARTIDO ALIANZA PAIS	ALPAIS	133	0.30%

Generado : 17/05/2016 09:50 pm



JUNTA CENTRAL ELECTORAL

ELECCIONES ORDINARIAS GENERALES PRESIDENCIALES,
CONGRESUALES Y MUNICIPALES DEL 15 DE MAYO DEL 2016

CONGRESUAL

Boletín Nacional Electoral No. 07
CON DETALLE DE ALIANZAS



Provincia : **12 INDEPENDENCIA**

TOTAL DE COLEGIOS	:	80	TOTAL DE INSCRITOS	:	33,692		
COLEGIOS COMPUTADOS	:	80	100.00%	VOTOS VALIDOS	:	25,605	97.44%
COLEGIOS FALTANTES	:	0	0.00%	VOTOS NULOS	:	669	2.55%
				VOTOS OBSERVADOS	:	3	0.01%
				VOTOS EMITIDOS	:	26,277	77.99%

PARTIDOS POLITICOS	SIGLAS PARTIDOS	VOTOS VALIDOS	% SOBRE VALIDOS
02 PARTIDO DE LA LIBERACION DOMINICANA Y ALIADOS	PLD	17,833	69.65%
01 PARTIDO REVOLUCIONARIO DOMINICANO	PRD	991	3.87%
02 PARTIDO DE LA LIBERACION DOMINICANA	PLD	11,705	45.71%
04 PARTIDO MOVIMIENTO DEMOCRATICO ALTERNATIVO	MODA	350	1.37%
05 BLOQUE INSTITUCIONAL SOCIAL DEMOCRATA	BIS	163	0.64%
11 PARTIDO CIVICO RENOVADOR	PCR	166	0.65%
12 PARTIDO DE LOS TRABAJADORES DOMINICANOS	PTD	34	0.13%
13 PARTIDO POPULAR CRISTIANO	PPC	3,786	14.79%
14 PARTIDO DE ACCION LIBERAL	PAL	90	0.35%
16 PARTIDO SOCIALISTA VERDE	PASOVE	65	0.25%
18 PARTIDO DEMOCRATA INSTITUCIONAL	PDI	340	1.33%
19 PARTIDO LIBERAL REFORMISTA	PLR	41	0.16%
20 PARTIDO DEMOCRATA POPULAR	PDP	63	0.25%
24 PARTIDO NACIONAL VOLUNTAD CIUDADANA	PNVC	14	0.05%
25 PARTIDO REVOLUCIONARIO INDEPENDIENTE	PRI	25	0.10%
07 PARTIDO QUISQUEYANO DEMOCRATA CRISTIANO	PQDC	29	0.11%
08 PARTIDO UNION DEMOCRATA CRISTIANA	UDC	13	0.05%
10 FUERZA NACIONAL PROGRESISTA	FNP	39	0.15%
15 PARTIDO REVOLUCIONARIO MODERNO Y ALIADOS	PRM	7,537	29.44%
03 PARTIDO REFORMISTA SOCIAL CRISTIANO	PRSC	1,999	7.81%
09 PARTIDO HUMANISTA DOMINICANO	PHD	164	0.64%
15 PARTIDO REVOLUCIONARIO MODERNO	PRM	4,396	17.17%
17 PARTIDO DE UNIDAD NACIONAL	PUN	848	3.31%
21 PARTIDO DOMINICANOS POR EL CAMBIO	DXC	74	0.29%
22 FRENTE AMPLIO	FRENTE AMPLIO	56	0.22%
23 ALIANZA POR LA DEMOCRACIA Y ALIADOS	APD	47	0.18%
06 PARTIDO REVOLUCIONARIO SOCIAL DEMOCRATA	PRSD	19	0.07%
23 ALIANZA POR LA DEMOCRACIA	APD	28	0.11%
26 PARTIDO ALIANZA PAIS	ALPAIS	107	0.42%



JUNTA CENTRAL ELECTORAL

ELECCIONES ORDINARIAS GENERALES PRESIDENCIALES, CONGRESUALES Y MUNICIPALES DEL 15 DE MAYO DEL 2016



CONGRESUAL

Boletín Nacional Electoral No. 07 CON DETALLE DE ALIANZAS

Provincia : **13 LA ROMANA**


TOTAL DE COLEGIOS	:	360	TOTAL DE INSCRITOS	:	161,644		
COLEGIOS COMPUTADOS	:	213	59.17%	VOTOS VALIDOS	:	66,754	93.98%
COLEGIOS FALTANTES	:	147	40.83%	VOTOS NULOS	:	4,252	5.99%
				VOTOS OBSERVADOS	:	27	0.04%
				VOTOS EMITIDOS	:	71,033	43.94%

PARTIDOS POLITICOS	SIGLAS PARTIDOS	VOTOS VALIDOS	% SOBRE VALIDOS
02 PARTIDO DE LA LIBERACION DOMINICANA Y ALIADOS	PLD	31,504	47.19%
01 PARTIDO REVOLUCIONARIO DOMINICANO	PRD	3,865	5.79%
02 PARTIDO DE LA LIBERACION DOMINICANA	PLD	22,937	34.36%
04 PARTIDO MOVIMIENTO DEMOCRATICO ALTERNATIVO	MODA	1,023	1.53%
05 BLOQUE INSTITUCIONAL SOCIAL DEMOCRATA	BIS	890	1.33%
11 PARTIDO CIVICO RENOVADOR	PCR	754	1.13%
12 PARTIDO DE LOS TRABAJADORES DOMINICANOS	PTD	253	0.38%
13 PARTIDO POPULAR CRISTIANO	PPC	172	0.26%
14 PARTIDO DE ACCION LIBERAL	PAL	195	0.29%
16 PARTIDO SOCIALISTA VERDE	PASOVE	325	0.49%
18 PARTIDO DEMOCRATA INSTITUCIONAL	PDI	237	0.36%
19 PARTIDO LIBERAL REFORMISTA	PLR	376	0.56%
20 PARTIDO DEMOCRATA POPULAR	PDP	182	0.27%
24 PARTIDO NACIONAL VOLUNTAD CIUDADANA	PNVC	139	0.21%
25 PARTIDO REVOLUCIONARIO INDEPENDIENTE	PRI	156	0.23%
03 PARTIDO REFORMISTA SOCIAL CRISTIANO Y ALIADOS	PRSC	26,992	40.44%
03 PARTIDO REFORMISTA SOCIAL CRISTIANO	PRSC	15,895	23.81%
09 PARTIDO HUMANISTA DOMINICANO	PHD	1,234	1.85%
15 PARTIDO REVOLUCIONARIO MODERNO	PRM	6,922	10.37%
17 PARTIDO DE UNIDAD NACIONAL	PUN	1,886	2.83%
21 PARTIDO DOMINICANOS POR EL CAMBIO	DXC	709	1.06%
22 FRENTE AMPLIO	FRENTE AMPLIO	346	0.52%
06 PARTIDO REVOLUCIONARIO SOCIAL DEMOCRATA	PRSD	940	1.41%
07 PARTIDO QUISQUEYANO DEMOCRATA CRISTIANO	PQDC	4,758	7.13%
08 PARTIDO UNION DEMOCRATA CRISTIANA	UDC	248	0.37%
10 FUERZA NACIONAL PROGRESISTA	FNP	1,164	1.74%
23 ALIANZA POR LA DEMOCRACIA	APD	376	0.56%
26 PARTIDO ALIANZA PAIS	ALPAIS	772	1.16%



JUNTA CENTRAL ELECTORAL

ELECCIONES ORDINARIAS GENERALES PRESIDENCIALES, CONGRESUALES Y MUNICIPALES DEL 15 DE MAYO DEL 2016



CONGRESUAL

Boletín Nacional Electoral No. 07 CON DETALLE DE ALIANZAS

Provincia : **14 LA VEGA**

TOTAL DE COLEGIOS	:	664	TOTAL DE INSCRITOS	:	285,150		
COLEGIOS COMPUTADOS	:	417	62.80%	VOTOS VALIDOS	:	122,578	95.05%
COLEGIOS FALTANTES	:	247	37.20%	VOTOS NULOS	:	6,352	4.93%
				VOTOS OBSERVADOS	:	34	0.03%
				VOTOS EMITIDOS	:	128,964	45.23%

PARTIDOS POLITICOS	SIGLAS PARTIDOS	VOTOS VALIDOS	% SOBRE VALIDOS
02 PARTIDO DE LA LIBERACION DOMINICANA Y ALIADOS	PLD	70,997	57.92%
01 PARTIDO REVOLUCIONARIO DOMINICANO	PRD	7,416	6.05%
02 PARTIDO DE LA LIBERACION DOMINICANA	PLD	52,059	42.47%
04 PARTIDO MOVIMIENTO DEMOCRATICO ALTERNATIVO	MODA	2,511	2.05%
05 BLOQUE INSTITUCIONAL SOCIAL DEMOCRATA	BIS	1,674	1.37%
11 PARTIDO CIVICO RENOVADOR	PCR	1,287	1.05%
12 PARTIDO DE LOS TRABAJADORES DOMINICANOS	PTD	742	0.61%
13 PARTIDO POPULAR CRISTIANO	PPC	363	0.30%
14 PARTIDO DE ACCION LIBERAL	PAL	2,323	1.90%
16 PARTIDO SOCIALISTA VERDE	PASOVE	1,034	0.84%
18 PARTIDO DEMOCRATA INSTITUCIONAL	PDI	437	0.36%
19 PARTIDO LIBERAL REFORMISTA	PLR	236	0.19%
20 PARTIDO DEMOCRATA POPULAR	PDP	379	0.31%
24 PARTIDO NACIONAL VOLUNTAD CIUDADANA	PNVC	235	0.19%
25 PARTIDO REVOLUCIONARIO INDEPENDIENTE	PRI	301	0.25%
03 PARTIDO REFORMISTA SOCIAL CRISTIANO Y ALIADOS	PRSC	46,915	38.27%
03 PARTIDO REFORMISTA SOCIAL CRISTIANO	PRSC	19,564	15.96%
09 PARTIDO HUMANISTA DOMINICANO	PHD	1,843	1.50%
15 PARTIDO REVOLUCIONARIO MODERNO	PRM	18,936	15.45%
17 PARTIDO DE UNIDAD NACIONAL	PUN	4,435	3.62%
21 PARTIDO DOMINICANOS POR EL CAMBIO	DXC	1,159	0.95%
22 FRENTE AMPLIO	FRENTE AMPLIO	978	0.80%
07 PARTIDO QUISQUEYANO DEMOCRATA CRISTIANO	PQDC	792	0.65%
08 PARTIDO UNION DEMOCRATA CRISTIANA	UDC	1,315	1.07%
10 FUERZA NACIONAL PROGRESISTA	FNP	300	0.24%
23 ALIANZA POR LA DEMOCRACIA Y ALIADOS	APD	507	0.41%
06 PARTIDO REVOLUCIONARIO SOCIAL DEMOCRATA	PRSD	400	0.33%
23 ALIANZA POR LA DEMOCRACIA	APD	107	0.09%
26 PARTIDO ALIANZA PAIS	ALPAIS	1,752	1.43%



JUNTA CENTRAL ELECTORAL
ELECCIONES ORDINARIAS GENERALES PRESIDENCIALES,
CONGRESUALES Y MUNICIPALES DEL 15 DE MAYO DEL 2016
CONGRESUAL
Boletín Nacional Electoral No. 07
CON DETALLE DE ALIANZAS



Provincia : 15 MARIA TRINIDAD SANCHEZ

TOTAL DE COLEGIOS	:	269	TOTAL DE INSCRITOS	:	101,002		
COLEGIOS COMPUTADOS	:	240	89.22%	VOTOS VALIDOS	:	65,074	95.12%
COLEGIOS FALTANTES	:	29	10.78%	VOTOS NULOS	:	3,324	4.86%
				VOTOS OBSERVADOS	:	12	0.02%
				VOTOS EMITIDOS	:	68,410	67.73%

PARTIDOS POLITICOS	SIGLAS PARTIDOS	VOTOS VALIDOS	% SOBRE VALIDOS
02 PARTIDO DE LA LIBERACION DOMINICANA Y ALIADOS	PLD	33,562	51.58%
01 PARTIDO REVOLUCIONARIO DOMINICANO	PRD	4,119	6.33%
02 PARTIDO DE LA LIBERACION DOMINICANA	PLD	26,237	40.32%
04 PARTIDO MOVIMIENTO DEMOCRATICO ALTERNATIVO	MODA	740	1.14%
05 BLOQUE INSTITUCIONAL SOCIAL DEMOCRATA	BIS	603	0.93%
11 PARTIDO CIVICO RENOVADOR	PCR	732	1.12%
12 PARTIDO DE LOS TRABAJADORES DOMINICANOS	PTD	142	0.22%
13 PARTIDO POPULAR CRISTIANO	PPC	80	0.12%
14 PARTIDO DE ACCION LIBERAL	PAL	82	0.13%
16 PARTIDO SOCIALISTA VERDE	PASOVE	239	0.37%
18 PARTIDO DEMOCRATA INSTITUCIONAL	PDI	198	0.30%
19 PARTIDO LIBERAL REFORMISTA	PLR	129	0.20%
20 PARTIDO DEMOCRATA POPULAR	PDP	96	0.15%
24 PARTIDO NACIONAL VOLUNTAD CIUDADANA	PNVC	89	0.14%
25 PARTIDO REVOLUCIONARIO INDEPENDIENTE	PRI	76	0.12%
06 PARTIDO REVOLUCIONARIO SOCIAL DEMOCRATA Y ALIADOS	PRSD	375	0.58%
06 PARTIDO REVOLUCIONARIO SOCIAL DEMOCRATA	PRSD	315	0.48%
23 ALIANZA POR LA DEMOCRACIA	APD	60	0.09%
07 PARTIDO QUISQUEYANO DEMOCRATA CRISTIANO	PQDC	95	0.15%
08 PARTIDO UNION DEMOCRATA CRISTIANA	UDC	119	0.18%
10 FUERZA NACIONAL PROGRESISTA	FNP	120	0.18%
15 PARTIDO REVOLUCIONARIO MODERNO Y ALIADOS	PRM	30,697	47.17%
03 PARTIDO REFORMISTA SOCIAL CRISTIANO	PRSC	3,460	5.32%
09 PARTIDO HUMANISTA DOMINICANO	PHD	1,317	2.02%
15 PARTIDO REVOLUCIONARIO MODERNO	PRM	21,063	32.37%
17 PARTIDO DE UNIDAD NACIONAL	PUN	3,875	5.95%
21 PARTIDO DOMINICANOS POR EL CAMBIO	DXC	491	0.75%
22 FRENTE AMPLIO	FRENTE AMPLIO	491	0.75%
26 PARTIDO ALIANZA PAIS	ALPAIS	106	0.16%



JUNTA CENTRAL ELECTORAL

ELECCIONES ORDINARIAS GENERALES PRESIDENCIALES,
CONGRESUALES Y MUNICIPALES DEL 15 DE MAYO DEL 2016

CONGRESUAL

Boletín Nacional Electoral No. 07
CON DETALLE DE ALIANZAS



Provincia : **16 MONSEÑOR NOUEL**

TOTAL DE COLEGIOS	:	300	TOTAL DE INSCRITOS	:	128,280		
COLEGIOS COMPUTADOS	:	205	68.33%	VOTOS VALIDOS	:	59,481	94.68%
COLEGIOS FALTANTES	:	95	31.67%	VOTOS NULOS	:	3,329	5.30%
				VOTOS OBSERVADOS	:	11	0.02%
				VOTOS EMITIDOS	:	62,821	48.97%

PARTIDOS POLITICOS	SIGLAS PARTIDOS	VOTOS VALIDOS	% SOBRE VALIDOS
02 PARTIDO DE LA LIBERACION DOMINICANA Y ALIADOS	PLD	31,946	53.71%
01 PARTIDO REVOLUCIONARIO DOMINICANO	PRD	3,078	5.17%
02 PARTIDO DE LA LIBERACION DOMINICANA	PLD	24,388	41.00%
04 PARTIDO MOVIMIENTO DEMOCRATICO ALTERNATIVO	MODA	641	1.08%
05 BLOQUE INSTITUCIONAL SOCIAL DEMOCRATA	BIS	712	1.20%
11 PARTIDO CIVICO RENOVADOR	PCR	645	1.08%
12 PARTIDO DE LOS TRABAJADORES DOMINICANOS	PTD	934	1.57%
13 PARTIDO POPULAR CRISTIANO	PPC	141	0.24%
14 PARTIDO DE ACCION LIBERAL	PAL	127	0.21%
16 PARTIDO SOCIALISTA VERDE	PASOVE	325	0.55%
18 PARTIDO DEMOCRATA INSTITUCIONAL	PDI	195	0.33%
19 PARTIDO LIBERAL REFORMISTA	PLR	420	0.71%
20 PARTIDO DEMOCRATA POPULAR	PDP	136	0.23%
24 PARTIDO NACIONAL VOLUNTAD CIUDADANA	PNVC	131	0.22%
25 PARTIDO REVOLUCIONARIO INDEPENDIENTE	PRI	73	0.12%
03 PARTIDO REFORMISTA SOCIAL CRISTIANO Y ALIADOS	PRSC	26,595	44.71%
03 PARTIDO REFORMISTA SOCIAL CRISTIANO	PRSC	7,196	12.10%
09 PARTIDO HUMANISTA DOMINICANO	PHD	739	1.24%
15 PARTIDO REVOLUCIONARIO MODERNO	PRM	14,159	23.80%
17 PARTIDO DE UNIDAD NACIONAL	PUN	2,993	5.03%
21 PARTIDO DOMINICANOS POR EL CAMBIO	DXC	881	1.48%
22 FRENTE AMPLIO	FRENTE AMPLIO	627	1.05%
06 PARTIDO REVOLUCIONARIO SOCIAL DEMOCRATA Y ALIADOS	PRSD	156	0.26%
06 PARTIDO REVOLUCIONARIO SOCIAL DEMOCRATA	PRSD	106	0.18%
23 ALIANZA POR LA DEMOCRACIA	APD	50	0.08%
07 PARTIDO QUISQUEYANO DEMOCRATA CRISTIANO	PQDC	137	0.23%
08 PARTIDO UNION DEMOCRATA CRISTIANA	UDC	269	0.45%
26 PARTIDO ALIANZA PAIS	ALPAIS	378	0.64%



JUNTA CENTRAL ELECTORAL

ELECCIONES ORDINARIAS GENERALES PRESIDENCIALES, CONGRESUALES Y MUNICIPALES DEL 15 DE MAYO DEL 2016



CONGRESUAL

Boletín Nacional Electoral No. 07 CON DETALLE DE ALIANZAS

Provincia : **17 MONTE CRISTI**

TOTAL DE COLEGIOS	:	184	TOTAL DE INSCRITOS	:	75,441		
COLEGIOS COMPUTADOS	:	179	97.28%	VOTOS VALIDOS	:	54,124	95.09%
COLEGIOS FALTANTES	:	5	2.72%	VOTOS NULOS	:	2,792	4.91%
				VOTOS OBSERVADOS	:	4	0.01%
				VOTOS EMITIDOS	:	56,920	75.45%

PARTIDOS POLITICOS	SIGLAS PARTIDOS	VOTOS VALIDOS	% SOBRE VALIDOS
02 PARTIDO DE LA LIBERACION DOMINICANA Y ALIADOS	PLD	31,305	57.84%
01 PARTIDO REVOLUCIONARIO DOMINICANO	PRD	4,682	8.65%
02 PARTIDO DE LA LIBERACION DOMINICANA	PLD	22,998	42.49%
04 PARTIDO MOVIMIENTO DEMOCRATICO ALTERNATIVO	MODA	982	1.81%
05 BLOQUE INSTITUCIONAL SOCIAL DEMOCRATA	BIS	1,080	2.00%
11 PARTIDO CIVICO RENOVADOR	PCR	449	0.83%
12 PARTIDO DE LOS TRABAJADORES DOMINICANOS	PTD	198	0.37%
13 PARTIDO POPULAR CRISTIANO	PPC	110	0.20%
14 PARTIDO DE ACCION LIBERAL	PAL	94	0.17%
16 PARTIDO SOCIALISTA VERDE	PASOVE	186	0.34%
18 PARTIDO DEMOCRATA INSTITUCIONAL	PDI	191	0.35%
19 PARTIDO LIBERAL REFORMISTA	PLR	91	0.17%
20 PARTIDO DEMOCRATA POPULAR	PDP	91	0.17%
24 PARTIDO NACIONAL VOLUNTAD CIUDADANA	PNVC	63	0.12%
25 PARTIDO REVOLUCIONARIO INDEPENDIENTE	PRI	90	0.17%
03 PARTIDO REFORMISTA SOCIAL CRISTIANO	PRSC	20,564	37.99%
07 PARTIDO QUISQUEYANO DEMOCRATA CRISTIANO	PQDC	89	0.16%
08 PARTIDO UNION DEMOCRATA CRISTIANA	UDC	436	0.81%
15 PARTIDO REVOLUCIONARIO MODERNO Y ALIADOS	PRM	1,370	2.53%
09 PARTIDO HUMANISTA DOMINICANO	PHD	31	0.06%
15 PARTIDO REVOLUCIONARIO MODERNO	PRM	1,154	2.13%
17 PARTIDO DE UNIDAD NACIONAL	PUN	77	0.14%
21 PARTIDO DOMINICANOS POR EL CAMBIO	DXC	83	0.15%
22 FRENTE AMPLIO	FRENTE AMPLIO	25	0.05%
23 ALIANZA POR LA DEMOCRACIA Y ALIADOS	APD	178	0.33%
06 PARTIDO REVOLUCIONARIO SOCIAL DEMOCRATA	PRSD	117	0.22%
23 ALIANZA POR LA DEMOCRACIA	APD	61	0.11%
26 PARTIDO ALIANZA PAIS	ALPAIS	182	0.34%



JUNTA CENTRAL ELECTORAL

ELECCIONES ORDINARIAS GENERALES PRESIDENCIALES,
CONGRESUALES Y MUNICIPALES DEL 15 DE MAYO DEL 2016

CONGRESUAL

Boletín Nacional Electoral No. 07
CON DETALLE DE ALIANZAS



Provincia : **18 MONTE PLATA**

TOTAL DE COLEGIOS	:	301	TOTAL DE INSCRITOS	:	122,128		
COLEGIOS COMPUTADOS	:	195	64.78%	VOTOS VALIDOS	:	58,060	94.27%
COLEGIOS FALTANTES	:	106	35.22%	VOTOS NULOS	:	3,501	5.68%
				VOTOS OBSERVADOS	:	29	0.05%
				VOTOS EMITIDOS	:	61,590	50.43%

PARTIDOS POLITICOS	SIGLAS PARTIDOS	VOTOS VALIDOS	% SOBRE VALIDOS
02 PARTIDO DE LA LIBERACION DOMINICANA Y ALIADOS	PLD	37,465	64.53%
01 PARTIDO REVOLUCIONARIO DOMINICANO	PRD	3,809	6.56%
02 PARTIDO DE LA LIBERACION DOMINICANA	PLD	28,065	48.34%
04 PARTIDO MOVIMIENTO DEMOCRATICO ALTERNATIVO	MODA	1,771	3.05%
05 BLOQUE INSTITUCIONAL SOCIAL DEMOCRATA	BIS	1,138	1.96%
11 PARTIDO CIVICO RENOVADOR	PCR	836	1.44%
12 PARTIDO DE LOS TRABAJADORES DOMINICANOS	PTD	309	0.53%
13 PARTIDO POPULAR CRISTIANO	PPC	120	0.21%
14 PARTIDO DE ACCION LIBERAL	PAL	168	0.29%
16 PARTIDO SOCIALISTA VERDE	PASOVE	422	0.73%
18 PARTIDO DEMOCRATA INSTITUCIONAL	PDI	265	0.46%
19 PARTIDO LIBERAL REFORMISTA	PLR	156	0.27%
20 PARTIDO DEMOCRATA POPULAR	PDP	153	0.26%
24 PARTIDO NACIONAL VOLUNTAD CIUDADANA	PNVC	142	0.24%
25 PARTIDO REVOLUCIONARIO INDEPENDIENTE	PRI	111	0.19%
06 PARTIDO REVOLUCIONARIO SOCIAL DEMOCRATA Y ALIADOS	PRSD	160	0.28%
06 PARTIDO REVOLUCIONARIO SOCIAL DEMOCRATA	PRSD	107	0.18%
23 ALIANZA POR LA DEMOCRACIA	APD	53	0.09%
07 PARTIDO QUISQUEYANO DEMOCRATA CRISTIANO	PQDC	138	0.24%
08 PARTIDO UNION DEMOCRATA CRISTIANA	UDC	87	0.15%
15 PARTIDO REVOLUCIONARIO MODERNO Y ALIADOS	PRM	19,381	33.38%
03 PARTIDO REFORMISTA SOCIAL CRISTIANO	PRSC	2,563	4.41%
09 PARTIDO HUMANISTA DOMINICANO	PHD	600	1.03%
15 PARTIDO REVOLUCIONARIO MODERNO	PRM	12,368	21.30%
17 PARTIDO DE UNIDAD NACIONAL	PUN	3,040	5.24%
21 PARTIDO DOMINICANOS POR EL CAMBIO	DXC	455	0.78%
22 FRENTE AMPLIO	FRENTE AMPLIO	355	0.61%
26 PARTIDO ALIANZA PAIS	ALPAIS	829	1.43%



JUNTA CENTRAL ELECTORAL

ELECCIONES ORDINARIAS GENERALES PRESIDENCIALES, CONGRESUALES Y MUNICIPALES DEL 15 DE MAYO DEL 2016



CONGRESUAL

Boletín Nacional Electoral No. 07 CON DETALLE DE ALIANZAS

Provincia : **19 PEDERNALES**

TOTAL DE COLEGIOS	:	42	TOTAL DE INSCRITOS	:	17,895		
COLEGIOS COMPUTADOS	:	39	92.86%	VOTOS VALIDOS	:	12,484	96.11%
COLEGIOS FALTANTES	:	3	7.14%	VOTOS NULOS	:	504	3.88%
				VOTOS OBSERVADOS	:	1	0.01%
				VOTOS EMITIDOS	:	12,989	72.58%

PARTIDOS POLITICOS	SIGLAS PARTIDOS	VOTOS VALIDOS	% SOBRE VALIDOS
02 PARTIDO DE LA LIBERACION DOMINICANA Y ALIADOS	PLD	7,437	59.57%
01 PARTIDO REVOLUCIONARIO DOMINICANO	PRD	1,081	8.66%
02 PARTIDO DE LA LIBERACION DOMINICANA	PLD	5,828	46.68%
04 PARTIDO MOVIMIENTO DEMOCRATICO ALTERNATIVO	MODA	130	1.04%
05 BLOQUE INSTITUCIONAL SOCIAL DEMOCRATA	BIS	137	1.10%
11 PARTIDO CIVICO RENOVADOR	PCR	74	0.59%
12 PARTIDO DE LOS TRABAJADORES DOMINICANOS	PTD	19	0.15%
13 PARTIDO POPULAR CRISTIANO	PPC	15	0.12%
14 PARTIDO DE ACCION LIBERAL	PAL	15	0.12%
16 PARTIDO SOCIALISTA VERDE	PASOVE	36	0.29%
18 PARTIDO DEMOCRATA INSTITUCIONAL	PDI	29	0.23%
19 PARTIDO LIBERAL REFORMISTA	PLR	15	0.12%
20 PARTIDO DEMOCRATA POPULAR	PDP	15	0.12%
24 PARTIDO NACIONAL VOLUNTAD CIUDADANA	PNVC	10	0.08%
25 PARTIDO REVOLUCIONARIO INDEPENDIENTE	PRI	33	0.26%
06 PARTIDO REVOLUCIONARIO SOCIAL DEMOCRATA Y ALIADOS	PRSD	38	0.30%
06 PARTIDO REVOLUCIONARIO SOCIAL DEMOCRATA	PRSD	32	0.26%
23 ALIANZA POR LA DEMOCRACIA	APD	6	0.05%
07 PARTIDO QUISQUEYANO DEMOCRATA CRISTIANO	PQDC	12	0.10%
08 PARTIDO UNION DEMOCRATA CRISTIANA	UDC	21	0.17%
15 PARTIDO REVOLUCIONARIO MODERNO Y ALIADOS	PRM	4,967	39.79%
03 PARTIDO REFORMISTA SOCIAL CRISTIANO	PRSC	704	5.64%
09 PARTIDO HUMANISTA DOMINICANO	PHD	201	1.61%
15 PARTIDO REVOLUCIONARIO MODERNO	PRM	3,163	25.34%
17 PARTIDO DE UNIDAD NACIONAL	PUN	738	5.91%
21 PARTIDO DOMINICANOS POR EL CAMBIO	DXC	106	0.85%
22 FRENTE AMPLIO	FRENTE AMPLIO	55	0.44%
26 PARTIDO ALIANZA PAIS	ALPAIS	9	0.07%



JUNTA CENTRAL ELECTORAL
ELECCIONES ORDINARIAS GENERALES PRESIDENCIALES,
CONGRESUALES Y MUNICIPALES DEL 15 DE MAYO DEL 2016



CONGRESUAL

Boletín Nacional Electoral No. 07
CON DETALLE DE ALIANZAS

Provincia : 20 PERAVIA

TOTAL DE COLEGIOS	:	299	TOTAL DE INSCRITOS	:	124,957		
COLEGIOS COMPUTADOS	:	169	56.52%	VOTOS VALIDOS	:	47,499	95.43%
COLEGIOS FALTANTES	:	130	43.48%	VOTOS NULOS	:	2,261	4.54%
				VOTOS OBSERVADOS	:	12	0.02%
				VOTOS EMITIDOS	:	49,772	39.83%

PARTIDOS POLITICOS	SIGLAS PARTIDOS	VOTOS VALIDOS	% SOBRE VALIDOS
02 PARTIDO DE LA LIBERACION DOMINICANA Y ALIADOS	PLD	25,268	53.20%
01 PARTIDO REVOLUCIONARIO DOMINICANO	PRD	5,082	10.70%
02 PARTIDO DE LA LIBERACION DOMINICANA	PLD	17,299	36.42%
04 PARTIDO MOVIMIENTO DEMOCRATICO ALTERNATIVO	MODA	728	1.53%
05 BLOQUE INSTITUCIONAL SOCIAL DEMOCRATA	BIS	600	1.26%
11 PARTIDO CIVICO RENOVADOR	PCR	321	0.68%
13 PARTIDO POPULAR CRISTIANO	PPC	263	0.55%
14 PARTIDO DE ACCION LIBERAL	PAL	69	0.15%
16 PARTIDO SOCIALISTA VERDE	PASOVE	231	0.49%
18 PARTIDO DEMOCRATA INSTITUCIONAL	PDI	256	0.54%
19 PARTIDO LIBERAL REFORMISTA	PLR	121	0.25%
20 PARTIDO DEMOCRATA POPULAR	PDP	110	0.23%
24 PARTIDO NACIONAL VOLUNTAD CIUDADANA	PNVC	91	0.19%
25 PARTIDO REVOLUCIONARIO INDEPENDIENTE	PRI	97	0.20%
07 PARTIDO QUISQUEYANO DEMOCRATA CRISTIANO	PQDC	121	0.25%
08 PARTIDO UNION DEMOCRATA CRISTIANA	UDC	77	0.16%
12 PARTIDO DE LOS TRABAJADORES DOMINICANOS	PTD	148	0.31%
15 PARTIDO REVOLUCIONARIO MODERNO Y ALIADOS	PRM	21,619	45.51%
03 PARTIDO REFORMISTA SOCIAL CRISTIANO	PRSC	3,001	6.32%
09 PARTIDO HUMANISTA DOMINICANO	PHD	1,356	2.85%
15 PARTIDO REVOLUCIONARIO MODERNO	PRM	12,273	25.84%
17 PARTIDO DE UNIDAD NACIONAL	PUN	3,948	8.31%
21 PARTIDO DOMINICANOS POR EL CAMBIO	DXC	453	0.95%
22 FRENTE AMPLIO	FRENTE AMPLIO	588	1.24%
23 ALIANZA POR LA DEMOCRACIA Y ALIADOS	APD	59	0.12%
06 PARTIDO REVOLUCIONARIO SOCIAL DEMOCRATA	PRSD	34	0.07%
23 ALIANZA POR LA DEMOCRACIA	APD	25	0.05%
26 PARTIDO ALIANZA PAIS	ALPAIS	207	0.44%



JUNTA CENTRAL ELECTORAL
ELECCIONES ORDINARIAS GENERALES PRESIDENCIALES,
CONGRESUALES Y MUNICIPALES DEL 15 DE MAYO DEL 2016
CONGRESUAL
Boletín Nacional Electoral No. 07
CON DETALLE DE ALIANZAS



Provincia : 21 PUERTO PLATA

TOTAL DE COLEGIOS	:	573	TOTAL DE INSCRITOS	:	227,231		
COLEGIOS COMPUTADOS	:	426	74.35%	VOTOS VALIDOS	:	117,235	95.99%
COLEGIOS FALTANTES	:	147	25.65%	VOTOS NULOS	:	4,886	4.00%
				VOTOS OBSERVADOS	:	10	0.01%
				VOTOS EMITIDOS	:	122,131	53.75%

PARTIDOS POLITICOS	SIGLAS PARTIDOS	VOTOS VALIDOS	% SOBRE VALIDOS
02 PARTIDO DE LA LIBERACION DOMINICANA Y ALIADOS	PLD	55,690	47.50%
01 PARTIDO REVOLUCIONARIO DOMINICANO	PRD	7,079	6.04%
02 PARTIDO DE LA LIBERACION DOMINICANA	PLD	42,836	36.54%
04 PARTIDO MOVIMIENTO DEMOCRATICO ALTERNATIVO	MODA	1,518	1.29%
05 BLOQUE INSTITUCIONAL SOCIAL DEMOCRATA	BIS	1,189	1.01%
11 PARTIDO CIVICO RENOVADOR	PCR	691	0.59%
12 PARTIDO DE LOS TRABAJADORES DOMINICANOS	PTD	298	0.25%
13 PARTIDO POPULAR CRISTIANO	PPC	153	0.13%
14 PARTIDO DE ACCION LIBERAL	PAL	338	0.29%
16 PARTIDO SOCIALISTA VERDE	PASOVE	543	0.46%
18 PARTIDO DEMOCRATA INSTITUCIONAL	PDI	320	0.27%
19 PARTIDO LIBERAL REFORMISTA	PLR	224	0.19%
20 PARTIDO DEMOCRATA POPULAR	PDP	171	0.15%
24 PARTIDO NACIONAL VOLUNTAD CIUDADANA	PNVC	185	0.16%
25 PARTIDO REVOLUCIONARIO INDEPENDIENTE	PRI	145	0.12%
06 PARTIDO REVOLUCIONARIO SOCIAL DEMOCRATA Y ALIADOS	PRSD	376	0.32%
06 PARTIDO REVOLUCIONARIO SOCIAL DEMOCRATA	PRSD	212	0.18%
23 ALIANZA POR LA DEMOCRACIA	APD	164	0.14%
07 PARTIDO QUISQUEYANO DEMOCRATA CRISTIANO	PQDC	594	0.51%
08 PARTIDO UNION DEMOCRATA CRISTIANA	UDC	223	0.19%
10 FUERZA NACIONAL PROGRESISTA	FNP	254	0.22%
15 PARTIDO REVOLUCIONARIO MODERNO Y ALIADOS	PRM	59,624	50.86%
03 PARTIDO REFORMISTA SOCIAL CRISTIANO	PRSC	13,179	11.24%
09 PARTIDO HUMANISTA DOMINICANO	PHD	3,581	3.05%
15 PARTIDO REVOLUCIONARIO MODERNO	PRM	32,611	27.82%
17 PARTIDO DE UNIDAD NACIONAL	PUN	7,924	6.76%
21 PARTIDO DOMINICANOS POR EL CAMBIO	DXC	1,406	1.20%
22 FRENTE AMPLIO	FRENTE AMPLIO	923	0.79%
26 PARTIDO ALIANZA PAIS	ALPAIS	474	0.40%



JUNTA CENTRAL ELECTORAL

ELECCIONES ORDINARIAS GENERALES PRESIDENCIALES,
CONGRESUALES Y MUNICIPALES DEL 15 DE MAYO DEL 2016

CONGRESUAL

Boletín Nacional Electoral No. 07
CON DETALLE DE ALIANZAS



Provincia : **22 HERMANAS MIRABAL**

TOTAL DE COLEGIOS	:	220	TOTAL DE INSCRITOS	:	79,547		
COLEGIOS COMPUTADOS	:	187	85.00%	VOTOS VALIDOS	:	45,304	95.10%
COLEGIOS FALTANTES	:	33	15.00%	VOTOS NULOS	:	2,330	4.89%
				VOTOS OBSERVADOS	:	2	0.00%
				VOTOS EMITIDOS	:	47,636	59.88%

PARTIDOS POLITICOS	SIGLAS PARTIDOS	VOTOS VALIDOS	% SOBRE VALIDOS
02 PARTIDO DE LA LIBERACION DOMINICANA Y ALIADOS	PLD	29,876	65.95%
01 PARTIDO REVOLUCIONARIO DOMINICANO	PRD	4,138	9.13%
02 PARTIDO DE LA LIBERACION DOMINICANA	PLD	21,947	48.44%
04 PARTIDO MOVIMIENTO DEMOCRATICO ALTERNATIVO	MODA	700	1.55%
05 BLOQUE INSTITUCIONAL SOCIAL DEMOCRATA	BIS	556	1.23%
11 PARTIDO CIVICO RENOVADOR	PCR	1,476	3.26%
12 PARTIDO DE LOS TRABAJADORES DOMINICANOS	PTD	205	0.45%
13 PARTIDO POPULAR CRISTIANO	PPC	67	0.15%
14 PARTIDO DE ACCION LIBERAL	PAL	130	0.29%
16 PARTIDO SOCIALISTA VERDE	PASOVE	224	0.49%
18 PARTIDO DEMOCRATA INSTITUCIONAL	PDI	126	0.28%
19 PARTIDO LIBERAL REFORMISTA	PLR	83	0.18%
20 PARTIDO DEMOCRATA POPULAR	PDP	116	0.26%
24 PARTIDO NACIONAL VOLUNTAD CIUDADANA	PNVC	47	0.10%
25 PARTIDO REVOLUCIONARIO INDEPENDIENTE	PRI	61	0.13%
03 PARTIDO REFORMISTA SOCIAL CRISTIANO Y ALIADOS	PRSC	14,579	32.18%
03 PARTIDO REFORMISTA SOCIAL CRISTIANO	PRSC	3,334	7.36%
09 PARTIDO HUMANISTA DOMINICANO	PHD	651	1.44%
15 PARTIDO REVOLUCIONARIO MODERNO	PRM	8,530	18.83%
17 PARTIDO DE UNIDAD NACIONAL	PUN	1,648	3.64%
21 PARTIDO DOMINICANOS POR EL CAMBIO	DXC	233	0.51%
22 FRENTE AMPLIO	FRENTE AMPLIO	183	0.40%
07 PARTIDO QUISQUEYANO DEMOCRATA CRISTIANO	PQDC	85	0.19%
08 PARTIDO UNION DEMOCRATA CRISTIANA	UDC	54	0.12%
23 ALIANZA POR LA DEMOCRACIA Y ALIADOS	APD	244	0.54%
06 PARTIDO REVOLUCIONARIO SOCIAL DEMOCRATA	PRSD	162	0.36%
23 ALIANZA POR LA DEMOCRACIA	APD	82	0.18%
26 PARTIDO ALIANZA PAIS	ALPAIS	466	1.03%




JUNTA CENTRAL ELECTORAL

ELECCIONES ORDINARIAS GENERALES PRESIDENCIALES,
CONGRESUALES Y MUNICIPALES DEL 15 DE MAYO DEL 2016

CONGRESUAL

Boletín Nacional Electoral No. 07
CON DETALLE DE ALIANZAS



Provincia : **23 SAMANA**

TOTAL DE COLEGIOS	:	156	TOTAL DE INSCRITOS	:	69,387		
COLEGIOS COMPUTADOS	:	114	73.08%	VOTOS VALIDOS	:	36,117	93.68%
COLEGIOS FALTANTES	:	42	26.92%	VOTOS NULOS	:	2,435	6.32%
				VOTOS OBSERVADOS	:	1	0.00%
				VOTOS EMITIDOS	:	38,553	55.56%

PARTIDOS POLITICOS	SIGLAS PARTIDOS	VOTOS VALIDOS	% SOBRE VALIDOS
02 PARTIDO DE LA LIBERACION DOMINICANA Y ALIADOS	PLD	21,245	58.82%
01 PARTIDO REVOLUCIONARIO DOMINICANO	PRD	2,179	6.03%
02 PARTIDO DE LA LIBERACION DOMINICANA	PLD	15,841	43.86%
04 PARTIDO MOVIMIENTO DEMOCRATICO ALTERNATIVO	MODA	633	1.75%
05 BLOQUE INSTITUCIONAL SOCIAL DEMOCRATA	BIS	790	2.19%
11 PARTIDO CIVICO RENOVADOR	PCR	679	1.88%
12 PARTIDO DE LOS TRABAJADORES DOMINICANOS	PTD	143	0.40%
13 PARTIDO POPULAR CRISTIANO	PPC	85	0.24%
14 PARTIDO DE ACCION LIBERAL	PAL	174	0.48%
16 PARTIDO SOCIALISTA VERDE	PASOVE	181	0.50%
18 PARTIDO DEMOCRATA INSTITUCIONAL	PDI	187	0.52%
19 PARTIDO LIBERAL REFORMISTA	PLR	83	0.23%
20 PARTIDO DEMOCRATA POPULAR	PDP	107	0.30%
24 PARTIDO NACIONAL VOLUNTAD CIUDADANA	PNVC	86	0.24%
25 PARTIDO REVOLUCIONARIO INDEPENDIENTE	PRI	77	0.21%
07 PARTIDO QUISQUEYANO DEMOCRATA CRISTIANO	PQDC	165	0.46%
08 PARTIDO UNION DEMOCRATA CRISTIANA	UDC	72	0.20%
15 PARTIDO REVOLUCIONARIO MODERNO Y ALIADOS	PRM	14,184	39.27%
03 PARTIDO REFORMISTA SOCIAL CRISTIANO	PRSC	2,131	5.90%
09 PARTIDO HUMANISTA DOMINICANO	PHD	505	1.40%
15 PARTIDO REVOLUCIONARIO MODERNO	PRM	7,942	21.99%
17 PARTIDO DE UNIDAD NACIONAL	PUN	2,024	5.60%
21 PARTIDO DOMINICANOS POR EL CAMBIO	DXC	293	0.81%
22 FRENTE AMPLIO	FRENTE AMPLIO	1,289	3.57%
23 ALIANZA POR LA DEMOCRACIA Y ALIADOS	APD	208	0.58%
06 PARTIDO REVOLUCIONARIO SOCIAL DEMOCRATA	PRSD	121	0.34%
23 ALIANZA POR LA DEMOCRACIA	APD	87	0.24%
26 PARTIDO ALIANZA PAIS	ALPAIS	243	0.67%



JUNTA CENTRAL ELECTORAL

ELECCIONES ORDINARIAS GENERALES PRESIDENCIALES,
CONGRESUALES Y MUNICIPALES DEL 15 DE MAYO DEL 2016

CONGRESUAL

Boletín Nacional Electoral No. 07
CON DETALLE DE ALIANZAS



Provincia : **24 SAN CRISTOBAL**

TOTAL DE COLEGIOS	:	827	TOTAL DE INSCRITOS	:	373,706		
COLEGIOS COMPUTADOS	:	605	73.16%	VOTOS VALIDOS	:	190,393	93.87%
COLEGIOS FALTANTES	:	222	26.84%	VOTOS NULOS	:	12,354	6.09%
				VOTOS OBSERVADOS	:	72	0.04%
				VOTOS EMITIDOS	:	202,819	54.27%

PARTIDOS POLITICOS	SIGLAS PARTIDOS	VOTOS VALIDOS	% SOBRE VALIDOS
02 PARTIDO DE LA LIBERACION DOMINICANA Y ALIADOS	PLD	116,308	61.09%
01 PARTIDO REVOLUCIONARIO DOMINICANO	PRD	18,051	9.48%
02 PARTIDO DE LA LIBERACION DOMINICANA	PLD	82,699	43.44%
04 PARTIDO MOVIMIENTO DEMOCRATICO ALTERNATIVO	MODA	5,473	2.87%
11 PARTIDO CIVICO RENOVADOR	PCR	2,475	1.30%
12 PARTIDO DE LOS TRABAJADORES DOMINICANOS	PTD	1,155	0.61%
13 PARTIDO POPULAR CRISTIANO	PPC	937	0.49%
14 PARTIDO DE ACCION LIBERAL	PAL	975	0.51%
16 PARTIDO SOCIALISTA VERDE	PASOVE	1,159	0.61%
18 PARTIDO DEMOCRATA INSTITUCIONAL	PDI	826	0.43%
19 PARTIDO LIBERAL REFORMISTA	PLR	694	0.36%
20 PARTIDO DEMOCRATA POPULAR	PDP	631	0.33%
24 PARTIDO NACIONAL VOLUNTAD CIUDADANA	PNVC	670	0.35%
25 PARTIDO REVOLUCIONARIO INDEPENDIENTE	PRI	563	0.30%
05 BLOQUE INSTITUCIONAL SOCIAL DEMOCRATA	BIS	1,823	0.96%
07 PARTIDO QUISQUEYANO DEMOCRATA CRISTIANO	PQDC	1,348	0.71%
08 PARTIDO UNION DEMOCRATA CRISTIANA	UDC	2,852	1.50%
10 FUERZA NACIONAL PROGRESISTA	FNP	1,232	0.65%
15 PARTIDO REVOLUCIONARIO MODERNO Y ALIADOS	PRM	64,151	33.69%
03 PARTIDO REFORMISTA SOCIAL CRISTIANO	PRSC	15,705	8.25%
09 PARTIDO HUMANISTA DOMINICANO	PHD	1,910	1.00%
15 PARTIDO REVOLUCIONARIO MODERNO	PRM	35,443	18.62%
17 PARTIDO DE UNIDAD NACIONAL	PUN	5,821	3.06%
21 PARTIDO DOMINICANOS POR EL CAMBIO	DXC	1,617	0.85%
22 FRENTE AMPLIO	FRENTE AMPLIO	3,655	1.92%
23 ALIANZA POR LA DEMOCRACIA Y ALIADOS	APD	1,179	0.62%
06 PARTIDO REVOLUCIONARIO SOCIAL DEMOCRATA	PRSD	650	0.34%
23 ALIANZA POR LA DEMOCRACIA	APD	529	0.28%
26 PARTIDO ALIANZA PAIS	ALPAIS	1,500	0.79%



JUNTA CENTRAL ELECTORAL

ELECCIONES ORDINARIAS GENERALES PRESIDENCIALES,
CONGRESUALES Y MUNICIPALES DEL 15 DE MAYO DEL 2016

CONGRESUAL

Boletín Nacional Electoral No. 07
CON DETALLE DE ALIANZAS



Provincia : **25 SAN JUAN**

TOTAL DE COLEGIOS	:	440	TOTAL DE INSCRITOS	:	169,068		
COLEGIOS COMPUTADOS	:	410	93.18%	VOTOS VALIDOS	:	114,385	94.08%
COLEGIOS FALTANTES	:	30	6.82%	VOTOS NULOS	:	7,156	5.89%
				VOTOS OBSERVADOS	:	37	0.03%
				VOTOS EMITIDOS	:	121,578	71.91%

PARTIDOS POLITICOS	SIGLAS PARTIDOS	VOTOS VALIDOS	% SOBRE VALIDOS
02 PARTIDO DE LA LIBERACION DOMINICANA Y ALIADOS	PLD	79,337	69.36%
01 PARTIDO REVOLUCIONARIO DOMINICANO	PRD	8,572	7.49%
02 PARTIDO DE LA LIBERACION DOMINICANA	PLD	61,711	53.95%
04 PARTIDO MOVIMIENTO DEMOCRATICO ALTERNATIVO	MODA	1,993	1.74%
05 BLOQUE INSTITUCIONAL SOCIAL DEMOCRATA	BIS	1,702	1.49%
11 PARTIDO CIVICO RENOVADOR	PCR	1,660	1.45%
12 PARTIDO DE LOS TRABAJADORES DOMINICANOS	PTD	494	0.43%
13 PARTIDO POPULAR CRISTIANO	PPC	612	0.54%
14 PARTIDO DE ACCION LIBERAL	PAL	495	0.43%
16 PARTIDO SOCIALISTA VERDE	PASOVE	703	0.61%
18 PARTIDO DEMOCRATA INSTITUCIONAL	PDI	383	0.33%
19 PARTIDO LIBERAL REFORMISTA	PLR	390	0.34%
20 PARTIDO DEMOCRATA POPULAR	PDP	249	0.22%
24 PARTIDO NACIONAL VOLUNTAD CIUDADANA	PNVC	190	0.17%
25 PARTIDO REVOLUCIONARIO INDEPENDIENTE	PRI	183	0.16%
03 PARTIDO REFORMISTA SOCIAL CRISTIANO Y ALIADOS	PRSC	31,607	27.63%
03 PARTIDO REFORMISTA SOCIAL CRISTIANO	PRSC	9,222	8.06%
09 PARTIDO HUMANISTA DOMINICANO	PHD	854	0.75%
15 PARTIDO REVOLUCIONARIO MODERNO	PRM	17,774	15.54%
17 PARTIDO DE UNIDAD NACIONAL	PUN	2,634	2.30%
21 PARTIDO DOMINICANOS POR EL CAMBIO	DXC	571	0.50%
22 FRENTE AMPLIO	FRENTE AMPLIO	552	0.48%
07 PARTIDO QUISQUEYANO DEMOCRATA CRISTIANO	PQDC	486	0.42%
08 PARTIDO UNION DEMOCRATA CRISTIANA	UDC	495	0.43%
10 FUERZA NACIONAL PROGRESISTA	FNP	326	0.29%
23 ALIANZA POR LA DEMOCRACIA Y ALIADOS	APD	1,473	1.29%
06 PARTIDO REVOLUCIONARIO SOCIAL DEMOCRATA	PRSD	409	0.36%
23 ALIANZA POR LA DEMOCRACIA	APD	1,064	0.93%
26 PARTIDO ALIANZA PAIS	ALPAIS	661	0.58%



JUNTA CENTRAL ELECTORAL
ELECCIONES ORDINARIAS GENERALES PRESIDENCIALES,
CONGRESUALES Y MUNICIPALES DEL 15 DE MAYO DEL 2016
CONGRESUAL
Boletín Nacional Electoral No. 07
CON DETALLE DE ALIANZAS



Provincia : 26 SAN PEDRO DE MACORIS

TOTAL DE COLEGIOS	:	439	TOTAL DE INSCRITOS	:	197,076		
COLEGIOS COMPUTADOS	:	257	58.54%	VOTOS VALIDOS	:	77,261	94.20%
COLEGIOS FALTANTES	:	182	41.46%	VOTOS NULOS	:	4,733	5.77%
				VOTOS OBSERVADOS	:	20	0.02%
				VOTOS EMITIDOS	:	82,014	41.62%

PARTIDOS POLITICOS	SIGLAS PARTIDOS	VOTOS VALIDOS	% SOBRE VALIDOS
02 PARTIDO DE LA LIBERACION DOMINICANA Y ALIADOS	PLD	29,999	38.83%
01 PARTIDO REVOLUCIONARIO DOMINICANO	PRD	4,707	6.09%
02 PARTIDO DE LA LIBERACION DOMINICANA	PLD	20,293	26.27%
04 PARTIDO MOVIMIENTO DEMOCRATICO ALTERNATIVO	MODA	1,072	1.39%
05 BLOQUE INSTITUCIONAL SOCIAL DEMOCRATA	BIS	970	1.26%
11 PARTIDO CIVICO RENOVADOR	PCR	565	0.73%
12 PARTIDO DE LOS TRABAJADORES DOMINICANOS	PTD	397	0.51%
13 PARTIDO POPULAR CRISTIANO	PPC	200	0.26%
14 PARTIDO DE ACCION LIBERAL	PAL	248	0.32%
16 PARTIDO SOCIALISTA VERDE	PASOVE	301	0.39%
19 PARTIDO LIBERAL REFORMISTA	PLR	699	0.90%
20 PARTIDO DEMOCRATA POPULAR	PDP	210	0.27%
24 PARTIDO NACIONAL VOLUNTAD CIUDADANA	PNVC	200	0.26%
25 PARTIDO REVOLUCIONARIO INDEPENDIENTE	PRI	137	0.18%
03 PARTIDO REFORMISTA SOCIAL CRISTIANO Y ALIADOS	PRSC	35,063	45.38%
03 PARTIDO REFORMISTA SOCIAL CRISTIANO	PRSC	33,449	43.29%
18 PARTIDO DEMOCRATA INSTITUCIONAL	PDI	1,614	2.09%
07 PARTIDO QUISQUEYANO DEMOCRATA CRISTIANO	PQDC	397	0.51%
08 PARTIDO UNION DEMOCRATA CRISTIANA	UDC	140	0.18%
10 FUERZA NACIONAL PROGRESISTA	FNP	110	0.14%
15 PARTIDO REVOLUCIONARIO MODERNO Y ALIADOS	PRM	10,642	13.77%
09 PARTIDO HUMANISTA DOMINICANO	PHD	571	0.74%
15 PARTIDO REVOLUCIONARIO MODERNO	PRM	7,650	9.90%
17 PARTIDO DE UNIDAD NACIONAL	PUN	1,797	2.33%
21 PARTIDO DOMINICANOS POR EL CAMBIO	DXC	412	0.53%
22 FRENTE AMPLIO	FRENTE AMPLIO	212	0.27%
23 ALIANZA POR LA DEMOCRACIA Y ALIADOS	APD	308	0.40%
06 PARTIDO REVOLUCIONARIO SOCIAL DEMOCRATA	PRSD	98	0.13%
23 ALIANZA POR LA DEMOCRACIA	APD	210	0.27%
26 PARTIDO ALIANZA PAIS	ALPAIS	602	0.78%



JUNTA CENTRAL ELECTORAL
ELECCIONES ORDINARIAS GENERALES PRESIDENCIALES,
CONGRESUALES Y MUNICIPALES DEL 15 DE MAYO DEL 2016
CONGRESUAL
Boletín Nacional Electoral No. 07
CON DETALLE DE ALIANZAS



Provincia : **27 SANCHEZ RAMIREZ**

TOTAL DE COLEGIOS	:	298	TOTAL DE INSCRITOS	:	113,290		
COLEGIOS COMPUTADOS	:	150	50.34%	VOTOS VALIDOS	:	43,148	95.16%
COLEGIOS FALTANTES	:	148	49.66%	VOTOS NULOS	:	2,190	4.83%
				VOTOS OBSERVADOS	:	4	0.01%
				VOTOS EMITIDOS	:	45,342	40.02%

PARTIDOS POLITICOS	SIGLAS PARTIDOS	VOTOS VALIDOS	% SOBRE VALIDOS
02 PARTIDO DE LA LIBERACION DOMINICANA Y ALIADOS	PLD	24,865	57.63%
01 PARTIDO REVOLUCIONARIO DOMINICANO	PRD	5,683	13.17%
02 PARTIDO DE LA LIBERACION DOMINICANA	PLD	15,295	35.45%
04 PARTIDO MOVIMIENTO DEMOCRATICO ALTERNATIVO	MODA	1,658	3.84%
05 BLOQUE INSTITUCIONAL SOCIAL DEMOCRATA	BIS	623	1.44%
11 PARTIDO CIVICO RENOVADOR	PCR	653	1.51%
12 PARTIDO DE LOS TRABAJADORES DOMINICANOS	PTD	154	0.36%
13 PARTIDO POPULAR CRISTIANO	PPC	68	0.16%
14 PARTIDO DE ACCION LIBERAL	PAL	58	0.13%
16 PARTIDO SOCIALISTA VERDE	PASOVE	269	0.62%
18 PARTIDO DEMOCRATA INSTITUCIONAL	PDI	111	0.26%
19 PARTIDO LIBERAL REFORMISTA	PLR	92	0.21%
20 PARTIDO DEMOCRATA POPULAR	PDP	77	0.18%
24 PARTIDO NACIONAL VOLUNTAD CIUDADANA	PNVC	75	0.17%
25 PARTIDO REVOLUCIONARIO INDEPENDIENTE	PRI	49	0.11%
07 PARTIDO QUISQUEYANO DEMOCRATA CRISTIANO	PQDC	65	0.15%
08 PARTIDO UNION DEMOCRATA CRISTIANA	UDC	115	0.27%
15 PARTIDO REVOLUCIONARIO MODERNO Y ALIADOS	PRM	17,724	41.08%
03 PARTIDO REFORMISTA SOCIAL CRISTIANO	PRSC	3,096	7.18%
09 PARTIDO HUMANISTA DOMINICANO	PHD	533	1.24%
15 PARTIDO REVOLUCIONARIO MODERNO	PRM	11,226	26.02%
17 PARTIDO DE UNIDAD NACIONAL	PUN	2,302	5.34%
21 PARTIDO DOMINICANOS POR EL CAMBIO	DXC	321	0.74%
22 FRENTE AMPLIO	FRENTE AMPLIO	246	0.57%
23 ALIANZA POR LA DEMOCRACIA Y ALIADOS	APD	167	0.39%
06 PARTIDO REVOLUCIONARIO SOCIAL DEMOCRATA	PRSD	96	0.22%
23 ALIANZA POR LA DEMOCRACIA	APD	71	0.16%
26 PARTIDO ALIANZA PAIS	ALPAIS	212	0.49%



JUNTA CENTRAL ELECTORAL

ELECCIONES ORDINARIAS GENERALES PRESIDENCIALES,
CONGRESUALES Y MUNICIPALES DEL 15 DE MAYO DEL 2016

CONGRESUAL

Boletín Nacional Electoral No. 07
CON DETALLE DE ALIANZAS



Provincia : **28 SANTIAGO**

TOTAL DE COLEGIOS	:	1,661	TOTAL DE INSCRITOS	:	699,425		
COLEGIOS COMPUTADOS	:	932	56.11%	VOTOS VALIDOS	:	231,100	94.00%
COLEGIOS FALTANTES	:	729	43.89%	VOTOS NULOS	:	14,698	5.98%
				VOTOS OBSERVADOS	:	40	0.02%
				VOTOS EMITIDOS	:	245,838	35.15%

PARTIDOS POLITICOS	SIGLAS PARTIDOS	VOTOS VALIDOS	% SOBRE VALIDOS
02 PARTIDO DE LA LIBERACION DOMINICANA Y ALIADOS	PLD	135,505	58.63%
01 PARTIDO REVOLUCIONARIO DOMINICANO	PRD	19,614	8.49%
02 PARTIDO DE LA LIBERACION DOMINICANA	PLD	95,532	41.34%
04 PARTIDO MOVIMIENTO DEMOCRATICO ALTERNATIVO	MODA	6,374	2.76%
05 BLOQUE INSTITUCIONAL SOCIAL DEMOCRATA	BIS	4,457	1.93%
11 PARTIDO CIVICO RENOVADOR	PCR	2,555	1.11%
12 PARTIDO DE LOS TRABAJADORES DOMINICANOS	PTD	1,168	0.51%
13 PARTIDO POPULAR CRISTIANO	PPC	780	0.34%
14 PARTIDO DE ACCION LIBERAL	PAL	860	0.37%
16 PARTIDO SOCIALISTA VERDE	PASOVE	1,199	0.52%
19 PARTIDO LIBERAL REFORMISTA	PLR	781	0.34%
20 PARTIDO DEMOCRATA POPULAR	PDP	823	0.36%
24 PARTIDO NACIONAL VOLUNTAD CIUDADANA	PNVC	696	0.30%
25 PARTIDO REVOLUCIONARIO INDEPENDIENTE	PRI	666	0.29%
06 PARTIDO REVOLUCIONARIO SOCIAL DEMOCRATA	PRSD	1,677	0.73%
07 PARTIDO QUISQUEYANO DEMOCRATA CRISTIANO	PQDC	2,063	0.89%
08 PARTIDO UNION DEMOCRATA CRISTIANA	UDC	1,307	0.57%
10 FUERZA NACIONAL PROGRESISTA	FNP	1,948	0.84%
15 PARTIDO REVOLUCIONARIO MODERNO Y ALIADOS	PRM	80,099	34.66%
03 PARTIDO REFORMISTA SOCIAL CRISTIANO	PRSC	20,568	8.90%
09 PARTIDO HUMANISTA DOMINICANO	PHD	2,643	1.14%
15 PARTIDO REVOLUCIONARIO MODERNO	PRM	50,698	21.94%
21 PARTIDO DOMINICANOS POR EL CAMBIO	DXC	3,374	1.46%
22 FRENTE AMPLIO	FRENTE AMPLIO	2,816	1.22%
17 PARTIDO DE UNIDAD NACIONAL	PUN	1,012	0.44%
18 PARTIDO DEMOCRATA INSTITUCIONAL	PDI	965	0.42%
23 ALIANZA POR LA DEMOCRACIA	APD	759	0.33%
26 PARTIDO ALIANZA PAIS	ALPAIS	5,765	2.49%



JUNTA CENTRAL ELECTORAL
ELECCIONES ORDINARIAS GENERALES PRESIDENCIALES,
CONGRESUALES Y MUNICIPALES DEL 15 DE MAYO DEL 2016
CONGRESUAL
Boletín Nacional Electoral No. 07
CON DETALLE DE ALIANZAS



Provincia : **29 SANTIAGO RODRIGUEZ**

TOTAL DE COLEGIOS	:	117	TOTAL DE INSCRITOS	:	46,044		
COLEGIOS COMPUTADOS	:	92	78.63%	VOTOS VALIDOS	:	25,863	95.60%
COLEGIOS FALTANTES	:	25	21.37%	VOTOS NULOS	:	1,173	4.34%
				VOTOS OBSERVADOS	:	17	0.06%
				VOTOS EMITIDOS	:	27,053	58.75%

PARTIDOS POLITICOS	SIGLAS PARTIDOS	VOTOS VALIDOS	% SOBRE VALIDOS
02 PARTIDO DE LA LIBERACION DOMINICANA Y ALIADOS	PLD	15,162	58.62%
01 PARTIDO REVOLUCIONARIO DOMINICANO	PRD	1,909	7.38%
02 PARTIDO DE LA LIBERACION DOMINICANA	PLD	11,698	45.23%
04 PARTIDO MOVIMIENTO DEMOCRATICO ALTERNATIVO	MODA	435	1.68%
05 BLOQUE INSTITUCIONAL SOCIAL DEMOCRATA	BIS	430	1.66%
11 PARTIDO CIVICO RENOVADOR	PCR	183	0.71%
12 PARTIDO DE LOS TRABAJADORES DOMINICANOS	PTD	68	0.26%
13 PARTIDO POPULAR CRISTIANO	PPC	33	0.13%
14 PARTIDO DE ACCION LIBERAL	PAL	30	0.12%
16 PARTIDO SOCIALISTA VERDE	PASOVE	123	0.48%
18 PARTIDO DEMOCRATA INSTITUCIONAL	PDI	71	0.27%
19 PARTIDO LIBERAL REFORMISTA	PLR	90	0.35%
20 PARTIDO DEMOCRATA POPULAR	PDP	33	0.13%
24 PARTIDO NACIONAL VOLUNTAD CIUDADANA	PNVC	28	0.11%
25 PARTIDO REVOLUCIONARIO INDEPENDIENTE	PRI	31	0.12%
07 PARTIDO QUISQUEYANO DEMOCRATA CRISTIANO	PQDC	34	0.13%
08 PARTIDO UNION DEMOCRATA CRISTIANA	UDC	26	0.10%
15 PARTIDO REVOLUCIONARIO MODERNO Y ALIADOS	PRM	10,514	40.65%
03 PARTIDO REFORMISTA SOCIAL CRISTIANO	PRSC	1,586	6.13%
09 PARTIDO HUMANISTA DOMINICANO	PHD	518	2.00%
15 PARTIDO REVOLUCIONARIO MODERNO	PRM	5,989	23.16%
17 PARTIDO DE UNIDAD NACIONAL	PUN	1,767	6.83%
21 PARTIDO DOMINICANOS POR EL CAMBIO	DXC	303	1.17%
22 FRENTE AMPLIO	FRENTE AMPLIO	351	1.36%
23 ALIANZA POR LA DEMOCRACIA Y ALIADOS	APD	48	0.19%
06 PARTIDO REVOLUCIONARIO SOCIAL DEMOCRATA	PRSD	34	0.13%
23 ALIANZA POR LA DEMOCRACIA	APD	14	0.05%
26 PARTIDO ALIANZA PAIS	ALPAIS	79	0.31%



JUNTA CENTRAL ELECTORAL

ELECCIONES ORDINARIAS GENERALES PRESIDENCIALES,
CONGRESUALES Y MUNICIPALES DEL 15 DE MAYO DEL 2016

CONGRESUAL

Boletín Nacional Electoral No. 07
CON DETALLE DE ALIANZAS



Provincia : **30 VALVERDE**

TOTAL DE COLEGIOS	:	259	TOTAL DE INSCRITOS	:	105,329		
COLEGIOS COMPUTADOS	:	201	77.61%	VOTOS VALIDOS	:	57,816	95.96%
COLEGIOS FALTANTES	:	58	22.39%	VOTOS NULOS	:	2,428	4.03%
				VOTOS OBSERVADOS	:	9	0.01%
				VOTOS EMITIDOS	:	60,253	57.20%

PARTIDOS POLITICOS	SIGLAS PARTIDOS	VOTOS VALIDOS	% SOBRE VALIDOS
02 PARTIDO DE LA LIBERACION DOMINICANA Y ALIADOS	PLD	28,708	49.65%
01 PARTIDO REVOLUCIONARIO DOMINICANO	PRD	3,549	6.14%
02 PARTIDO DE LA LIBERACION DOMINICANA	PLD	21,725	37.58%
04 PARTIDO MOVIMIENTO DEMOCRATICO ALTERNATIVO	MODA	831	1.44%
05 BLOQUE INSTITUCIONAL SOCIAL DEMOCRATA	BIS	590	1.02%
11 PARTIDO CIVICO RENOVADOR	PCR	408	0.71%
12 PARTIDO DE LOS TRABAJADORES DOMINICANOS	PTD	417	0.72%
13 PARTIDO POPULAR CRISTIANO	PPC	132	0.23%
14 PARTIDO DE ACCION LIBERAL	PAL	197	0.34%
16 PARTIDO SOCIALISTA VERDE	PASOVE	284	0.49%
18 PARTIDO DEMOCRATA INSTITUCIONAL	PDI	181	0.31%
19 PARTIDO LIBERAL REFORMISTA	PLR	92	0.16%
20 PARTIDO DEMOCRATA POPULAR	PDP	82	0.14%
24 PARTIDO NACIONAL VOLUNTAD CIUDADANA	PNVC	121	0.21%
25 PARTIDO REVOLUCIONARIO INDEPENDIENTE	PRI	99	0.17%
03 PARTIDO REFORMISTA SOCIAL CRISTIANO Y ALIADOS	PRSC	28,267	48.89%
03 PARTIDO REFORMISTA SOCIAL CRISTIANO	PRSC	5,201	9.00%
09 PARTIDO HUMANISTA DOMINICANO	PHD	982	1.70%
15 PARTIDO REVOLUCIONARIO MODERNO	PRM	16,492	28.52%
17 PARTIDO DE UNIDAD NACIONAL	PUN	4,163	7.20%
21 PARTIDO DOMINICANOS POR EL CAMBIO	DXC	811	1.40%
22 FRENTE AMPLIO	FRENTE AMPLIO	618	1.07%
06 PARTIDO REVOLUCIONARIO SOCIAL DEMOCRATA Y ALIADOS	PRSD	53	0.09%
06 PARTIDO REVOLUCIONARIO SOCIAL DEMOCRATA	PRSD	33	0.06%
23 ALIANZA POR LA DEMOCRACIA	APD	20	0.03%
07 PARTIDO QUISQUEYANO DEMOCRATA CRISTIANO	PQDC	285	0.49%
08 PARTIDO UNION DEMOCRATA CRISTIANA	UDC	162	0.28%
26 PARTIDO ALIANZA PAIS	ALPAIS	341	0.59%



JUNTA CENTRAL ELECTORAL
ELECCIONES ORDINARIAS GENERALES PRESIDENCIALES,
CONGRESUALES Y MUNICIPALES DEL 15 DE MAYO DEL 2016
CONGRESUAL
Boletín Nacional Electoral No. 07
CON DETALLE DE ALIANZAS



Provincia : 31 SAN JOSE DE OCOA

TOTAL DE COLEGIOS	:	125	TOTAL DE INSCRITOS	:	46,831
COLEGIOS COMPUTADOS	:	125 100.00%	VOTOS VALIDOS	:	33,814 94.83%
COLEGIOS FALTANTES	:	0 0.00%	VOTOS NULOS	:	1,840 5.16%
			VOTOS OBSERVADOS	:	3 0.01%
			VOTOS EMITIDOS	:	35,657 76.14%

PARTIDOS POLITICOS	SIGLAS PARTIDOS	VOTOS VALIDOS	% SOBRE VALIDOS
02 PARTIDO DE LA LIBERACION DOMINICANA Y ALIADOS	PLD	15,227	45.03%
01 PARTIDO REVOLUCIONARIO DOMINICANO	PRD	2,374	7.02%
02 PARTIDO DE LA LIBERACION DOMINICANA	PLD	11,595	34.29%
04 PARTIDO MOVIMIENTO DEMOCRATICO ALTERNATIVO	MODA	610	1.80%
12 PARTIDO DE LOS TRABAJADORES DOMINICANOS	PTD	180	0.53%
13 PARTIDO POPULAR CRISTIANO	PPC	103	0.30%
14 PARTIDO DE ACCION LIBERAL	PAL	126	0.37%
19 PARTIDO LIBERAL REFORMISTA	PLR	75	0.22%
20 PARTIDO DEMOCRATA POPULAR	PDP	59	0.17%
24 PARTIDO NACIONAL VOLUNTAD CIUDADANA	PNVC	67	0.20%
25 PARTIDO REVOLUCIONARIO INDEPENDIENTE	PRI	38	0.11%
05 BLOQUE INSTITUCIONAL SOCIAL DEMOCRATA Y ALIADOS	BIS	17,310	51.19%
03 PARTIDO REFORMISTA SOCIAL CRISTIANO	PRSC	5,954	17.61%
05 BLOQUE INSTITUCIONAL SOCIAL DEMOCRATA	BIS	9,355	27.67%
11 PARTIDO CIVICO RENOVADOR	PCR	944	2.79%
16 PARTIDO SOCIALISTA VERDE	PASOVE	654	1.93%
18 PARTIDO DEMOCRATA INSTITUCIONAL	PDI	403	1.19%
07 PARTIDO QUISQUEYANO DEMOCRATA CRISTIANO	PQDC	68	0.20%
08 PARTIDO UNION DEMOCRATA CRISTIANA	UDC	28	0.08%
10 FUERZA NACIONAL PROGRESISTA	FNP	24	0.07%
15 PARTIDO REVOLUCIONARIO MODERNO Y ALIADOS	PRM	1,039	3.07%
09 PARTIDO HUMANISTA DOMINICANO	PHD	64	0.19%
15 PARTIDO REVOLUCIONARIO MODERNO	PRM	696	2.06%
17 PARTIDO DE UNIDAD NACIONAL	PUN	208	0.62%
21 PARTIDO DOMINICANOS POR EL CAMBIO	DXC	39	0.12%
22 FRENTE AMPLIO	FRENTE AMPLIO	32	0.09%
23 ALIANZA POR LA DEMOCRACIA	APD	18	0.05%
26 PARTIDO ALIANZA PAIS	ALPAIS	100	0.30%



JUNTA CENTRAL ELECTORAL

ELECCIONES ORDINARIAS GENERALES PRESIDENCIALES,
CONGRESUALES Y MUNICIPALES DEL 15 DE MAYO DEL 2016

CONGRESUAL

Boletín Nacional Electoral No. 07
CON DETALLE DE ALIANZAS



Provincia : **32 SANTO DOMINGO**

TOTAL DE COLEGIOS	:	3,020	TOTAL DE INSCRITOS	:	1,397,185		
COLEGIOS COMPUTADOS	:	1,376	45.56%	VOTOS VALIDOS	:	380,840	93.87%
COLEGIOS FALTANTES	:	1,644	54.44%	VOTOS NULOS	:	24,777	6.11%
				VOTOS OBSERVADOS	:	80	0.02%
				VOTOS EMITIDOS	:	405,697	29.04%

PARTIDOS POLITICOS	SIGLAS PARTIDOS	VOTOS VALIDOS	% SOBRE VALIDOS
02 PARTIDO DE LA LIBERACION DOMINICANA Y ALIADOS	PLD	256,183	67.27%
01 PARTIDO REVOLUCIONARIO DOMINICANO	PRD	37,354	9.81%
02 PARTIDO DE LA LIBERACION DOMINICANA	PLD	177,366	46.57%
04 PARTIDO MOVIMIENTO DEMOCRATICO ALTERNATIVO	MODA	10,402	2.73%
05 BLOQUE INSTITUCIONAL SOCIAL DEMOCRATA	BIS	9,817	2.58%
11 PARTIDO CIVICO RENOVADOR	PCR	4,865	1.28%
12 PARTIDO DE LOS TRABAJADORES DOMINICANOS	PTD	1,740	0.46%
13 PARTIDO POPULAR CRISTIANO	PPC	1,328	0.35%
14 PARTIDO DE ACCION LIBERAL	PAL	1,442	0.38%
16 PARTIDO SOCIALISTA VERDE	PASOVE	2,506	0.66%
18 PARTIDO DEMOCRATA INSTITUCIONAL	PDI	1,926	0.51%
19 PARTIDO LIBERAL REFORMISTA	PLR	3,724	0.98%
20 PARTIDO DEMOCRATA POPULAR	PDP	1,341	0.35%
24 PARTIDO NACIONAL VOLUNTAD CIUDADANA	PNVC	1,165	0.31%
25 PARTIDO REVOLUCIONARIO INDEPENDIENTE	PRI	1,207	0.32%
06 PARTIDO REVOLUCIONARIO SOCIAL DEMOCRATA	PRSD	2,373	0.62%
07 PARTIDO QUISQUEYANO DEMOCRATA CRISTIANO	PQDC	10,814	2.84%
08 PARTIDO UNION DEMOCRATA CRISTIANA	UDC	3,137	0.82%
10 FUERZA NACIONAL PROGRESISTA	FNP	2,603	0.68%
15 PARTIDO REVOLUCIONARIO MODERNO Y ALIADOS	PRM	96,693	25.39%
03 PARTIDO REFORMISTA SOCIAL CRISTIANO	PRSC	13,120	3.45%
09 PARTIDO HUMANISTA DOMINICANO	PHD	3,387	0.89%
15 PARTIDO REVOLUCIONARIO MODERNO	PRM	62,571	16.43%
17 PARTIDO DE UNIDAD NACIONAL	PUN	9,500	2.49%
21 PARTIDO DOMINICANOS POR EL CAMBIO	DXC	2,479	0.65%
22 FRENTE AMPLIO	FRENTE AMPLIO	5,636	1.48%
23 ALIANZA POR LA DEMOCRACIA	APD	2,268	0.60%
26 PARTIDO ALIANZA PAIS	ALPAIS	6,769	1.78%